


# Einwohnergemeinde Walterswil



Jahresrechnung 2024

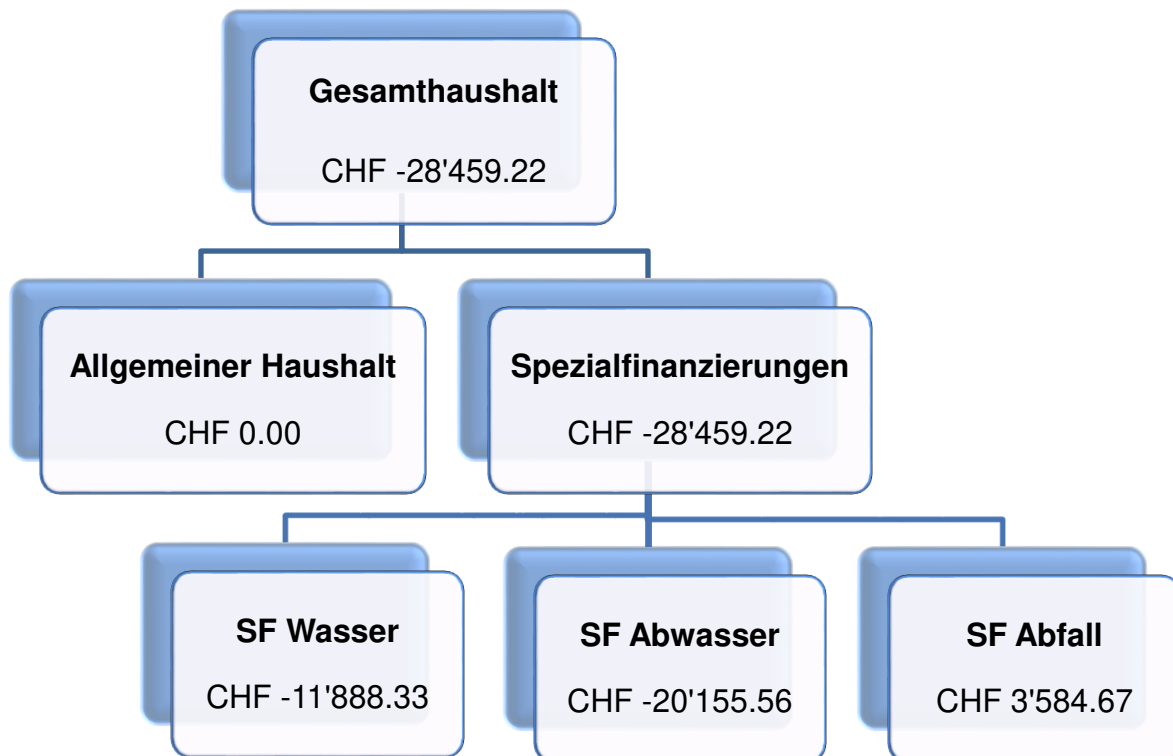
## Inhalt

<b>0.</b>	<b>AUF EINEN BLICK .....</b>	<b>4</b>
<b>1.</b>	<b>BERICHTERSTATTUNG.....</b>	<b>4</b>
1.1.	<b>Erfolgsrechnung.....</b>	<b>4</b>
1.1.1.	Ergebnis Gesamthaushalt .....	4
1.1.2.	Ergebnis Allgemeiner Haushalt .....	4
1.1.3.	Ergebnis Spezialfinanzierungen .....	5
1.1.4.	Kommentare Erfolgsrechnung Gesamthaushalt (Sachgruppe).....	5
<b>1.1.5</b>	<b>Investitionsrechnung .....</b>	<b>9</b>
1.1.5.1	Aktivierungsgrenze .....	9
1.1.5.2	Investitionsrechnung .....	9
<b>1.1.6</b>	<b>Bilanz.....</b>	<b>9</b>
<b>1.1.7</b>	<b>Nachkredite .....</b>	<b>10</b>
<b>1.2</b>	<b>Spezialfinanzierungen (gebührenfinanzierte Bereiche).....</b>	<b>10</b>
<b>2.</b>	<b>ECKDATEN.....</b>	<b>11</b>
<b>2.1.</b>	<b>Übersicht.....</b>	<b>11</b>
<b>2.2.</b>	<b>Selbstfinanzierung / Finanzierungsergebnis .....</b>	<b>11</b>
<b>2.3.</b>	<b>Gestufte Erfolgsausweise.....</b>	<b>12</b>
2.3.1.	Gesamter Haushalt .....	12
2.3.2.	Allgemeiner Haushalt .....	12
2.3.3.	Wasserversorgung.....	13
2.3.4.	Abwasserentsorgung .....	13
2.3.5.	Abfall.....	14
<b>3.</b>	<b>BILANZ.....</b>	<b>15</b>
<b>4.</b>	<b>FUNKTIONEN.....</b>	<b>16</b>
<b>4.1.</b>	<b>Erfolgsrechnung.....</b>	<b>16</b>
4.1.1	Kommentar .....	16
<b>4.2.</b>	<b>Investitionsrechnung .....</b>	<b>20</b>
<b>5.</b>	<b>SACHGRUPPEN .....</b>	<b>20</b>
5.1.	Erfolgsrechnung.....	20
5.2.	Investitionsrechnung .....	21
<b>6.</b>	<b>GELDFLUSSRECHNUNG .....</b>	<b>22</b>
<b>7.</b>	<b>FINANZKENNZAHLEN.....</b>	<b>24</b>
7.1.	Gesamthaushalt.....	24
7.2.	Allgemeiner Haushalt.....	25
7.3.	Spezialfinanzierung Wasserversorgung .....	26
7.4.	Spezialfinanzierung Abwasserentsorgung .....	26
7.5.	Spezialfinanzierung Abfallentsorgung .....	27

<b>8.</b>	<b>ANTRAG DER EXEKUTIVE .....</b>	<b>28</b>
<b>9.</b>	<b>BESTÄTIGUNGSBERICHT.....</b>	<b>29</b>
<b>10.</b>	<b>GENEHMIGUNG DER JAHRESRECHNUNG .....</b>	<b>31</b>
<b>11.</b>	<b>ANHANG.....</b>	<b>32</b>
	<b>11.1. Regelwerk .....</b>	<b>32</b>
	11.1.1. Angewendetes Regelwerk.....	32
	11.1.2. Bewertung Finanzvermögen (gemäss Art. 32d Abs. b FHDV).....	32
	11.1.3. Bewertung Verwaltungsvermögen.....	33
	11.1.4. Aktivierungsgrenzen.....	33
	11.1.5. Bestehendes Verwaltungsvermögen.....	33
	<b>11.2. Grundlagen der Jahresrechnung .....</b>	<b>33</b>
	<b>11.3. Eigenkapitalnachweis .....</b>	<b>34</b>
	<b>11.4. Rückstellungsspiegel.....</b>	<b>35</b>
	<b>11.5. Beteiligungsspiegel.....</b>	<b>36</b>
	<b>11.6. Gewährleistungsspiegel .....</b>	<b>41</b>
	<b>11.7. Anlagespiegel .....</b>	<b>42</b>
	<b>11.8. Kreditkontrolle .....</b>	<b>45</b>
	<b>11.9. Weitere massgebende Angaben .....</b>	<b>47</b>
<b>12.</b>	<b>DETAILS ZUR RECHNUNG</b>	
	Bilanz.....	49
	Erfolgsrechnung nach Funktionen .....	55
	Erfolgsrechnung nach Sachgruppen .....	72
	Investitionsrechnung nach Funktionen .....	77
	Investitionsrechnung nach Sachgruppen.....	80

## 0. AUF EINEN BLICK

Der **Gesamthaushalt** schliesst mit einem **Aufwandüberschuss von CHF 28'459.22** ab. Budgetiert wurde ein Aufwandüberschuss von CHF 32'800.00. Der Allgemeine Haushalt schliesst nach der Vornahme von zusätzlichen Abschreibungen von CHF 130'186.57 ausgeglichen ab.



## 1. BERICHTERSTATTUNG

### Allgemeines

Die Jahresrechnung 2024 wurde nach dem neuen Rechnungslegungsmodell HRM2, gemäss Art. 70 Gemeindegesetz, erstellt. Für die Buchführung stand die Software der Dialog Verwaltungs-Data AG zur Verfügung. Die Jahresrechnung wurde durch Roman Kauz, Fankhauser & Partner AG (ab 01.07.2022) erstellt.

### 1.1. Erfolgsrechnung

#### 1.1.1. Ergebnis Gesamthaushalt

Der Gesamthaushalt schliesst mit einem Aufwandüberschuss von CHF 28'459.22 ab. Budgetiert war ein Aufwandüberschuss von CHF 32'800.00. Die Besserstellung gegenüber dem Budget 2024 beträgt unter Berücksichtigung der zusätzlichen Abschreibungen CHF 134'527.35.

#### 1.1.2. Ergebnis Allgemeiner Haushalt

Der Allgemeine Haushalt schliesst nach der Vornahme von zusätzlichen Abschreibungen von CHF 130'186.57 ausgeglichen ab. Budgetiert war ein Aufwandüberschuss von CHF 8'650.00. Die Besserstellung gegenüber dem Budget 2024 unter Berücksichtigung der zusätzlichen Abschreibungen beträgt CHF 138'836.57.

### 1.1.3. Ergebnis Spezialfinanzierungen

#### 1.1.3.1. SF Wasserversorgung

Die SF Wasserversorgung (*Funktion 7101*) schliesst mit einem **Aufwandüberschuss von CHF 11'888.33** ab. Budgetiert war ein Aufwandüberschuss von CHF 11'100.00. Die Schlechterstellung beträgt CHF 788.33.

#### 1.1.3.2. SF Abwasserentsorgung

Die SF Abwasserentsorgung (*Funktion 7201*) schliesst mit einem **Aufwandüberschuss von CHF 20'155.56** ab. Budgetiert war ein Aufwandüberschuss von CHF 12'600.00. Die Schlechterstellung beträgt CHF 7'555.56.

#### 1.1.3.3. SF Abfallentsorgung

Die SF Abfallentsorgung (*Funktion 7300 & 7301*) schliesst mit einem **Ertragsüberschuss von CHF 3'584.67** ab. Budgetiert war ein Aufwandüberschuss von CHF 450.00. Die Besserstellung beträgt CHF 4'034.67.

### 1.1.4. Kommentare Erfolgsrechnung Gesamthaushalt (Sachgruppe)

#### Personalaufwand

Der Personalaufwand beträgt CHF 350'775 (Vorjahr CHF 318'888). Der Mehraufwand gegenüber dem Budget beträgt CHF 13'000. Der Mehraufwand ist insbesondere auf die Erhöhung des Stellenetats des Verwaltungspersonals per September 2024 um 15% sowie auf die Auszahlung von Mehrleistungen zurückzuführen.

		Rechnung 2024		Budget 2024		Rechnung 2023	
		Aufwand	Ertrag	Aufwand	Ertrag	Aufwand	Ertrag
<b>30</b>	<b>Personalaufwand</b>	<b>350'774.85</b>		<b>337'800.00</b>		<b>318'888.45</b>	
300	Behörden und Kommissionen	37'728.25		35'650.00		36'998.50	
301	Löhne des Verwaltungs- und Betriebspersonals	263'985.20		251'150.00		238'998.90	
302	Löhne der Lehrpersonen	5'169.45		6'400.00		6'336.90	
305	Arbeitgeberbeiträge	37'230.40		37'950.00		34'589.15	
309	Übriger Personalaufwand	6'661.55		6'650.00		1'965.00	

#### Sachaufwand

Der Sachaufwand beträgt CHF 543'773 (Vorjahr CHF 495'722). Budgetiert war ein Aufwand von CHF 562'750. Der Minderaufwand beträgt CHF 19'000. Der Minderaufwand ist insbesondere auf die Bereiche Lehrmittel Schule über CHF 6'900, Anschaffungen Mobilien über CHF 4'400 und den baulichen Unterhalt über CHF 27'400 zurückzuführen. Mehraufwand hingegen resultiert in den Bereichen Unterhalt Informatik über CHF 17'200 (Hard- und Software / Erneuerung Netzwerk Verwaltung).

		Rechnung 2024		Budget 2024		Rechnung 2023	
		Aufwand	Ertrag	Aufwand	Ertrag	Aufwand	Ertrag
<b>31</b>	<b>Sach- und übriger Betriebsaufwand</b>	<b>543'773.37</b>		<b>562'750.00</b>		<b>495'721.78</b>	
310	Material- und Warenaufwand	35'381.55		39'100.00		42'084.07	
311	Nicht aktivierbare Anlagen	7'786.35		13'950.00		17'295.35	
312	Ver- und Entsorgung Liegenschaften Verwaltungsvermögen	55'919.80		58'700.00		50'691.25	
313	Dienstleistungen und Honorare	261'604.58		254'450.00		245'764.73	
314	Baulicher Unterhalt und betrieblicher Unterhalt	90'294.59		117'700.00		53'121.73	

315	Unterhalt Mobilien und immaterielle Anlagen	43'981.35		26'800.00		38'657.05	
316	Mieten, Leasing, Pachten, Benützungsgebühren	20'183.00		26'500.00		25'215.65	
317	Spesenentschädigungen	10'278.45		9'600.00		10'422.65	
318	Wertberichtigungen auf Forderungen	5'406.70		2'650.00		4'994.25	
319	Verschiedener Betriebsaufwand	12'937.00		13'300.00		7'475.05	

### Abschreibungen

Das bestehende Verwaltungsvermögen vor Einführung HRM2 (31.12.2015) beträgt im Allgemeinen Haushalt CHF 314'902. Dieses Verwaltungsvermögen wird gemäss Beschluss der Gemeindeversammlung linear innert 14 Jahren abgeschrieben. Die Abschreibungen fallen gegenüber dem Budget CHF 7'100 tiefer aus.

		Rechnung 2024		Budget 2024		Rechnung 2023	
		Aufwand	Ertrag	Aufwand	Ertrag	Aufwand	Ertrag
<b>33</b>	<b>Abschreibungen Verwaltungsvermögen</b>	<b>65'256.34</b>		<b>72'350.00</b>		<b>45'958.17</b>	
330	Sachanlagen VV	56'452.45		59'350.00		44'993.54	
332	Abschreibungen Immaterielle Anlagen	8'803.89		13'000.00		964.63	

### Finanzaufwand

Der Finanzaufwand beträgt CHF 20'980 (Vorjahr CHF 11'031). Der Mehraufwand gegenüber dem Budget beträgt CHF 9'400 und ist auf die Verzinsung der kurz- und langfristigen Darlehen sowie auf die Neubewertung der Sachanlagen des Finanzvermögens (Abwertung) zurückzuführen.

		Rechnung 2024		Budget 2024		Rechnung 2023	
		Aufwand	Ertrag	Aufwand	Ertrag	Aufwand	Ertrag
<b>34</b>	<b>Finanzaufwand</b>	<b>20'980.13</b>		<b>11'600.00</b>		<b>11'030.82</b>	
340	Zinsaufwand	16'481.43		9'600.00		10'283.72	
344	Wertberichtigungen Anlagen FV	3'570.40					
349	Verschiedener Finanzaufwand	928.30		2'000.00		747.10	

### Einlagen in Fonds und Spezialfinanzierungen

Der Aufwand für die Einlagen in die Spezialfinanzierungen Werterhalt Wasser und Abwasser entspricht dem Budget. Die Einlage in den Werterhalt der Wasserversorgung wurde mit 60% und jene der Abwasserentsorgung mit 100% der jährlichen Werterhaltungskosten vorgenommen.

		Rechnung 2024		Budget 2024		Rechnung 2023	
		Aufwand	Ertrag	Aufwand	Ertrag	Aufwand	Ertrag
<b>35</b>	<b>Einlagen in Fonds und Spezialfinanzierungen</b>	<b>46'089.00</b>		<b>46'200.00</b>		<b>57'689.00</b>	
351	Einlagen in Fonds und Spezialfinanzierungen im Eigenkapital	46'089.00		46'200.00		57'689.00	

### Transferaufwand

Der Transferaufwand beträgt CHF 1'320'670 (Vorjahr CHF 1'405'568). Budgetiert war ein Aufwand von CHF 1'348'950. Der Minderaufwand gegenüber dem Budget beträgt CHF 28'300 und ist vor allem auf die Bereiche externe Schüler Sekundarstufe I über CHF 15'600 und Primarstufe über CHF 21'900 zurückzuführen. Wesentlicher Minderaufwand entstand auch in den Bereichen Beitrag Regio-Feuerwehr RUWO über CHF 7'600, Betriebsbeitrag ZALA AG über CHF 4'700 und Schulsozialarbeit über CHF 4'500. Mehraufwand hingegen resultiert in den Bereichen Gehaltskosten Lehrbesoldung über alle Schulstufen von gesamthaft CHF 17'600. Weiterer wesentlicher Mehraufwand resultierte in den

Bereichen Lastenausgleich Ergänzungsleistung über CHF 4'700 und Betreuungsgutscheine über CHF 14'000 (subventioniert zu 80%).

		Rechnung 2024		Budget 2024		Rechnung 2023	
		Aufwand	Ertrag	Aufwand	Ertrag	Aufwand	Ertrag
<b>36</b>	<b>Transferaufwand</b>	<b>1'320'669.71</b>		<b>1'348'950.00</b>		<b>1'405'568.01</b>	
361	Entschädigungen an Gemeinwesen	763'955.09		765'800.00		827'259.05	
362	Finanz- und Lastenausgleich	98'876.00		97'400.00		97'597.00	
363	Beiträge an Gemeinwesen und Dritte	457'838.62		485'750.00		480'711.96	

### Ausserordentlicher Aufwand

Der Ausserordentliche Aufwand beträgt CHF 130'465 (Vorjahr 105'856). Im Rechnungsjahr mussten CHF 130'187 zusätzliche Abschreibungen als Einlage in das Eigenkapital vorgenommen werden.

		Rechnung 2024		Budget 2024		Rechnung 2023	
		Aufwand	Ertrag	Aufwand	Ertrag	Aufwand	Ertrag
<b>38</b>	<b>Ausserordentlicher Aufwand</b>	<b>130'465.16</b>		<b>300.00</b>		<b>105'856.27</b>	
389	Einlagen in das Eigenkapital	130'465.16		300.00		105'856.27	

### Fiskalertrag

Der Fiskalertrag beträgt CHF 1'035'235 (Vorjahr CHF 994'106). Budgetiert war ein Ertrag von CHF 990'250. Der Mehrertrag beträgt CHF 45'000. Gegenüber dem Budget fallen die direkten Steuern natürlicher Personen (Einkommen/Vermögen) CHF 76'100 höher aus. Die Vermögensgewinnsteuern fielen gegenüber dem Budget hingegen CHF 29'500 tiefer aus.

		Rechnung 2024		Budget 2024		Rechnung 2023	
		Aufwand	Ertrag	Aufwand	Ertrag	Aufwand	Ertrag
<b>40</b>	<b>Fiskalertrag</b>		<b>1'035'234.90</b>		<b>990'250.00</b>		<b>994'105.70</b>
400	Direkte Steuern natürliche Personen		917'629.70		841'500.00		812'720.20
401	Direkte Steuern juristische Personen		33'607.00		37'050.00		9'775.05
402	übrige direkte Steuern		81'118.20		109'000.00		168'970.45
403	Besitz- und Aufwandsteuern		2'880.00		2'700.00		2'640.00

### Regalien und Konzessionen

Die Konzessionen betragen CHF 43'635 (Vorjahr CHF 34'268). Budgetiert war ein Ertrag von CHF 34'000. Der Mehrertrag beträgt CHF 9'600.

		Rechnung 2024		Budget 2024		Rechnung 2023	
		Aufwand	Ertrag	Aufwand	Ertrag	Aufwand	Ertrag
<b>41</b>	<b>Regalien und Konzessionen</b>		<b>43'635.00</b>		<b>34'000.00</b>		<b>34'267.99</b>
412	Konzessionen		43'635.00		34'000.00		34'267.99

### Entgelte

Die Entgelte betragen CHF 206'409 (Vorjahr CHF 215'445). Budgetiert war ein Ertrag von CHF 215'700. Der Minderertrag beläuft sich auf CHF 9'300 und ist insbesondere auf tiefere Erträge der Wasserversorgung und Abwasserentsorgung (Verbrauchs- und Entsorgungsgebühr) sowie auf die PV-Anlage des Mehrzweckgebäudes zurückzuführen.

		Rechnung 2024		Budget 2024		Rechnung 2023	
		Aufwand	Ertrag	Aufwand	Ertrag	Aufwand	Ertrag
<b>42</b>	<b>Entgelte</b>		<b>206'409.33</b>		<b>215'700.00</b>		<b>215'445.21</b>
420	Ersatzabgaben		24'050.10		24'500.00		18'116.15
421	Gebühren für Amtshandlungen		9'149.10		14'600.00		18'977.35
424	Benützungsgebühren und Dienstleistungen		141'427.00		153'100.00		147'822.91
426	Rückerstattungen		31'783.13		23'500.00		30'528.80

### Finanzertrag

Der Finanzertrag beträgt CHF 58'537 (Vorjahr CHF 52'859). Budgetiert wurde ein Ertrag von CHF 57'950. Gegenüber dem Budget sind keine namhaften Abweichungen zu verzeichnen.

		Rechnung 2024		Budget 2024		Rechnung 2023	
		Aufwand	Ertrag	Aufwand	Ertrag	Aufwand	Ertrag
<b>44</b>	<b>Finanzertrag</b>		<b>58'536.77</b>		<b>57'950.00</b>		<b>52'859.26</b>
440	Zinsertrag		7'731.37		10'600.00		5'823.66
442	Beteiligungsertrag		665.00		600.00		742.10
444	Wertberichtigungen Anlagen FV		71.40				2'596.00
445	Finanzertrag aus Darlehen und Beteiligungen des VV		4'200.00		4'200.00		4'200.00
447	Liegenschaftenertrag VV		45'869.00		42'550.00		39'497.50

### Entnahmen aus Fonds und Spezialfinanzierungen

Die Entnahmen aus Fonds und Spezialfinanzierungen betragen CHF 21'903 (Vorjahr CHF 7'741). Budgetiert war ein Ertrag von CHF 15'750. Der Mehrertrag ist auf die Auflösung des Bestandes der Spezialfinanzierung Fotovoltaikanlage zurückzuführen. Die Auflösung führte zu einem einmaligen Ertrag über CHF 13'600.

		Rechnung 2024		Budget 2024		Rechnung 2023	
		Aufwand	Ertrag	Aufwand	Ertrag	Aufwand	Ertrag
<b>45</b>	<b>Entnahmen aus Fonds und Spezialfinanzierungen</b>		<b>21'902.77</b>		<b>15'750.00</b>		<b>7'740.66</b>
451	Entnahmen aus Fonds und Spezialfinanzierungen im Eigenkapital		21'902.77		15'750.00		7'740.66

### Transferertrag

Der Transferertrag beträgt CHF 1'076'187 (Vorjahr CHF 1'102'896). Budgetiert war ein Ertrag von CHF 1'029'200. Der Mehrertrag gegenüber dem Budget beträgt CHF 47'000 und ist insbesondere auf die Bereiche Betreuungsgutscheine (Eingabe Lastenausgleich) über CHF 11'200, Kostenbeteiligungen Gemeinden an Schülertransport über CHF 13'100, Finanzausgleich über CHF 23'100 sowie externe Schüler Primar- und Sekundarstufe I über CHF 35'000 (u. a. periodenfremder Ertrag aus 2023) zurückzuführen. Wesentlicher Minderertrag hingegen resultiert infolge eines zu hoch veranschlagten Budgets für Kostenbeteiligungen an den besonderen Massnahmen (Schule) über CHF 23'000.

		Rechnung 2024		Budget 2024		Rechnung 2023	
		Aufwand	Ertrag	Aufwand	Ertrag	Aufwand	Ertrag
<b>46</b>	<b>Transferertrag</b>		<b>1'076'186.97</b>		<b>1'029'200.00</b>		<b>1'102'896.35</b>
460	Ertragsanteile		2'639.40		1'950.00		2'157.70
461	Entschädigungen von Gemeinwesen		323'330.48		307'350.00		312'662.65
462	Finanz- und Lastenausgleich		551'703.00		528'600.00		531'822.00
463	Beiträge von Gemeinwesen und Dritten		198'323.54		191'050.00		256'060.10
469	Verschiedener Transferertrag		190.55		250.00		193.90

## Ausserordentlicher Ertrag

Der ausserordentliche Ertrag beträgt CHF 7'644 (Vorjahr CHF 4'238). Budgetiert war ein Ertrag von CHF 4'300. Der Mehrertrag ist auf die Entnahme der Abwertung der Sachanlagen des Finanzvermögens aus der Schwankungsreserve zurückzuführen.

		Rechnung 2024		Budget 2024		Rechnung 2023	
		Aufwand	Ertrag	Aufwand	Ertrag	Aufwand	Ertrag
48	Ausserordentlicher Ertrag		7'643.60		4'300.00		4'238.40
489	Entnahmen aus dem Eigenkapital		7'643.60		4'300.00		4'238.40

## 1.1.5 Investitionsrechnung

### 1.1.5.1 Aktivierungsgrenze

Die Aktivierungsgrenze für den allgemeinen Haushalt und die Spezialfinanzierungen beträgt CHF 20'000. Das bedeutet, dass Investitionen unterhalb der Aktivierungsgrenze der Erfolgsrechnung belastet werden. Dabei ist eine konstante Praxis anzuwenden.

### 1.1.5.2 Investitionsrechnung

Im Berichtsjahr wurden im allgemeinen Haushalt Nettoinvestitionen von CHF 200'731.40 getätigt. Budgetiert waren Nettoinvestitionen von CHF 316'000. Die Nettoinvestitionen des allgemeinen Haushaltes entfallen auf die Projekte Ersatz Informatik Verwaltung, Sanierung Hallenboden Mehrzweckgebäude, Umzug Kindergarten, Ersatz Schulbus, Anschaffung Bürgerbus und den Aktienkauf der Anzeiger Oberaargau AG.

## 1.1.6 Bilanz

Die Bilanzsumme per 31.12. beträgt CHF 2'757'487.55 (Vorjahr CHF 2'526'346.38).

Das Finanzvermögen hat um CHF 95'700 auf CHF 1'526'200 zugenommen. Die flüssigen Mittel haben um CHF 35'000 und die Forderungen um CHF 96'300 zugenommen. Die Zunahme der Forderungen ist auf die spätere Fakturierung der wiederkehrenden Gebühren in den Bereichen Wasser, Abwasser und Abfall infolge IT-Umstellung zurückzuführen.

Das Verwaltungsvermögen hat im Rahmen der Nettoinvestitionen abzüglich der vorgenommenen Abschreibungen um CHF 135'500 auf CHF 1'231'300 zugenommen.

Das Fremdkapital hat um CHF 112'600 auf CHF 860'500 zugenommen. Die Darlehen betragen unverändert CHF 500'000.

Das gesamte Eigenkapital hat um CHF 118'500 zugenommen und beträgt CHF 1'897'000. Die zusätzlichen Abschreibungen betragen neu CHF 384'100 und der Bilanzüberschuss unverändert CHF 624'700.

### 1.1.7 Nachkredite

*Es werden nur Nachkredite > CHF 2'000.00 aufgeführt.*

	<b>Betrag</b>
<b>Total</b>	CHF 284'221.62
<i>davon</i>	
> gebunden	CHF 205'800.62
> Kompetenz Gemeinderat	CHF 78'421.00
> <b>Gemeindeversammlung</b>	<b>CHF 0.00</b>

### 1.2 Spezialfinanzierungen (gebührenfinanzierte Bereiche)

#### **Wasserversorgung**

Erfolg

Rechnungsjahr

-11'888.33

Budget

-11'100.00

Rechnungsjahr

31.12.2024

Verwaltungsvermögen

103'965.78

Bestand Werterhalt

317'837.08

Bestand SF

125'672.90

#### **Abwasserbeseitigung**

Erfolg

Rechnungsjahr

-20'155.56

Budget

-12'600.00

Rechnungsjahr

31.12.2024

Verwaltungsvermögen

330'492.58

Bestand Werterhalt

286'980.69

Bestand SF

88'715.33

#### **Abfallbeseitigung**

Erfolg

Rechnungsjahr

3'584.67

Budget

-450.00

Rechnungsjahr

31.12.2024

Verwaltungsvermögen

1.00

Bestand SF

34'311.62

## 2. ECKDATEN

### 2.1. Übersicht

	Rechnung 2024	Budget 2024	Rechnung 2023
<b>Jahresergebnis ER Gesamthaushalt</b>	<b>-28'459.22</b>	<b>-32'800.00</b>	<b>-29'158.93</b>
<b>Jahresergebnis ER Allgemeiner Haushalt</b>		<b>-8'650.00</b>	
<b>Jahresergebnis gesetzliche Spezialfinanzierungen</b>	<b>-28'459.22</b>	<b>-24'150.00</b>	<b>-29'158.93</b>
Steuerertrag natürliche Personen	917'629.70	841'500.00	812'720.20
Steuerertrag juristische Personen	33'607.00	37'050.00	9'775.05
Liegenschaftssteuer	64'125.70	63'500.00	66'380.50
Nettoinvestitionen	200'731.40	316'000.00	174'709.90
Bestand Finanzvermögen	1'526'198.28		1'430'532.17
Bestand Verwaltungsvermögen Gesamthaushalt	1'231'289.27		1'095'814.21
Bestand Verwaltungsvermögen Allgemeiner Haushalt	796'829.91		657'152.54
Bestand Verwaltungsvermögen Spezialfinanzierungen	434'459.36		438'661.67
Fremdkapital	860'518.70		747'926.10
Eigenkapital	1'896'968.85		1'778'420.28
Reserven	384'056.86		253'870.29
Bilanzüberschuss/-fehlbetrag	624'727.94		624'727.94

### 2.2. Selbstfinanzierung / Finanzierungsergebnis

		Rechnung 2024	Budget 2024	Rechnung 2023
Ergebnis Gesamthaushalt	90	-28'459.22	-32'800.00	-29'158.93
Abschreibung Verwaltungsvermögen	33	65'256.34	72'350.00	45'958.17
Einlagen in Fonds und Spezialfinanzierungen	35	46'089.00	46'200.00	57'689.00
Entnahmen aus Fonds und Spezialfinanzierungen	45	-21'902.77	-15'750.00	-7'740.66
WB Darlehen Verwaltungsvermögen	364	0.00	0.00	0.00
WB Beteiligungen Verwaltungsvermögen	365	0.00	0.00	0.00
Abschreibungen Investitionsbeiträge	366	0.00	0.00	0.00
Einlagen Eigenkapital	389	130'465.16	300.00	105'856.27
Entnahmen aus dem Eigenkapital	489	-7'643.60	-4'300.00	-4'238.40
<b>Selbstfinanzierung</b>		<b>183'804.91</b>	<b>66'000.00</b>	<b>168'365.45</b>
Investitionen				
Investitionsausgaben	5	200'731.40	316'000.00	174'709.90
Investitionseinnahmen	6	0.00	0.00	0.00
<b>Nettoinvestitionen</b>		<b>200'731.40</b>	<b>316'000.00</b>	<b>174'709.90</b>
<b>Finanzierungsergebnis</b>		<b>-16'926.49</b>	<b>-250'000.00</b>	<b>-6'344.45</b>

### 2.3. Gestufte Erfolgsausweise

#### 2.3.1. Gesamter Haushalt

Erfolgsrechnung in CHF	Rechnung 2024	Budget 2024	Rechnung 2023
<b>Betrieblicher Aufwand</b>	<b>2'369'545.27</b>	<b>2'374'950.00</b>	<b>2'360'156.71</b>
30 Personalaufwand	350'774.85	337'800.00	318'888.45
31 Sach- und übriger Betriebsaufwand	543'773.37	562'750.00	495'721.78
33 Abschreibungen Verwaltungsvermögen	65'256.34	72'350.00	45'958.17
35 Einlagen in Fonds und Spezialfinanzierungen	46'089.00	46'200.00	57'689.00
36 Transferaufwand	1'320'669.71	1'348'950.00	1'405'568.01
37			
39 Interne Verrechnungen	42'982.00	6'900.00	36'331.30
<b>Betrieblicher Ertrag</b>	<b>2'426'350.97</b>	<b>2'291'800.00</b>	<b>2'390'787.21</b>
40 Fiskalertrag	1'035'234.90	990'250.00	994'105.70
41 Regalien und Konzessionen	43'635.00	34'000.00	34'267.99
42 Entgelte	206'409.33	215'700.00	215'445.21
43 Verschiedene Erträge			
45 Entnahmen aus Fonds und Spezialfinanzierungen	21'902.77	15'750.00	7'740.66
46 Transferertrag	1'076'186.97	1'029'200.00	1'102'896.35
47			
49 Interne Verrechnungen	42'982.00	6'900.00	36'331.30
<b>Ergebnis aus betrieblicher Tätigkeit</b>	<b>56'805.70</b>	<b>-83'150.00</b>	<b>30'630.50</b>
34 Finanzaufwand	20'980.13	11'600.00	11'030.82
44 Finanzertrag	58'536.77	57'950.00	52'859.26
<b>Ergebnis aus Finanzierung</b>	<b>37'556.64</b>	<b>46'350.00</b>	<b>41'828.44</b>
<b>Operatives Ergebnis</b>	<b>94'362.34</b>	<b>-36'800.00</b>	<b>72'458.94</b>
38 Ausserordentlicher Aufwand	130'465.16	300.00	105'856.27
48 Ausserordentlicher Ertrag	7'643.60	4'300.00	4'238.40
<b>Ausserordentliches Ergebnis</b>	<b>-122'821.56</b>	<b>4'000.00</b>	<b>-101'617.87</b>
<b>Gesamtergebnis Erfolgsrechnung</b>	<b>-28'459.22</b>	<b>-32'800.00</b>	<b>-29'158.93</b>

#### 2.3.2. Allgemeiner Haushalt

Erfolgsrechnung in CHF	Rechnung 2024	Budget 2024	Rechnung 2023
<b>Betrieblicher Aufwand</b>	<b>2'186'094.98</b>	<b>2'176'950.00</b>	<b>2'165'973.95</b>
30 Personalaufwand	347'997.95	334'950.00	316'362.70
31 Sach- und übriger Betriebsaufwand	479'870.54	495'450.00	450'208.78
33 Abschreibungen Verwaltungsvermögen	61'054.03	68'100.00	41'755.86
35 Einlagen in Fonds und Spezialfinanzierungen			
36 Transferaufwand	1'254'190.46	1'271'550.00	1'321'315.31
37			
39 Interne Verrechnungen	42'982.00	6'900.00	36'331.30
<b>Betrieblicher Ertrag</b>	<b>2'275'415.03</b>	<b>2'124'750.00</b>	<b>2'225'281.04</b>
40 Fiskalertrag	1'035'234.90	990'250.00	994'105.70
41 Regalien und Konzessionen	43'635.00	34'000.00	34'267.99
42 Entgelte	65'335.40	69'900.00	66'090.85
43 Verschiedene Erträge			
45 Entnahmen aus Fonds und Spezialfinanzierungen	13'616.81		
46 Transferertrag	1'074'610.92	1'023'700.00	1'094'485.20
47			
49 Interne Verrechnungen	42'982.00	6'900.00	36'331.30
<b>Ergebnis aus betrieblicher Tätigkeit</b>	<b>89'320.05</b>	<b>-52'200.00</b>	<b>59'307.09</b>
34 Finanzaufwand	20'980.13	11'600.00	11'030.82
44 Finanzertrag	54'481.64	51'150.00	50'963.60
<b>Ergebnis aus Finanzierung</b>	<b>33'501.51</b>	<b>39'550.00</b>	<b>39'932.78</b>
<b>Operatives Ergebnis</b>	<b>122'821.56</b>	<b>-12'650.00</b>	<b>99'239.87</b>
38 Ausserordentlicher Aufwand	130'465.16	300.00	105'856.27
48 Ausserordentlicher Ertrag	7'643.60	4'300.00	4'238.40
<b>Ausserordentliches Ergebnis</b>	<b>-122'821.56</b>	<b>4'000.00</b>	<b>-101'617.87</b>
<b>Gesamtergebnis Erfolgsrechnung</b>	<b>-8'650.00</b>	<b>-8'650.00</b>	<b>-2'378.00</b>

**2.3.3. Wasserversorgung**

Erfolgsrechnung in CHF	Rechnung 2024	Budget 2024	Rechnung 2023
<b>Betrieblicher Aufwand</b>	<b>45'318.67</b>	<b>46'500.00</b>	<b>41'342.77</b>
30 Personalaufwand	430.50	450.00	455.00
31 Sach- und übriger Betriebsaufwand	17'878.80	20'450.00	15'284.40
33 Abschreibungen Verwaltungsvermögen	1'586.37	1'600.00	1'586.37
35 Einlagen in Fonds und Spezialfinanzierungen	19'464.00	19'500.00	19'464.00
36 Transferaufwand	5'959.00	4'500.00	4'553.00
37			
39 Interne Verrechnungen			
<b>Betrieblicher Ertrag</b>	<b>30'069.82</b>	<b>30'900.00</b>	<b>25'233.80</b>
40 Fiskalertrag			
41 Regalien und Konzessionen			
42 Entgelte	24'399.80	27'800.00	20'110.08
43 Verschiedene Erträge			
45 Entnahmen aus Fonds und Spezialfinanzierungen	5'670.02	3'100.00	5'123.72
46 Transferertrag			
47			
49 Interne Verrechnungen			
<b>Ergebnis aus betrieblicher Tätigkeit</b>	<b>-15'248.85</b>	<b>-15'600.00</b>	<b>-16'108.97</b>
34 Finanzaufwand			
44 Finanzertrag	3'360.52	4'500.00	1'677.73
<b>Ergebnis aus Finanzierung</b>	<b>3'360.52</b>	<b>4'500.00</b>	<b>1'677.73</b>
<b>Operatives Ergebnis</b>	<b>-11'888.33</b>	<b>-11'100.00</b>	<b>-14'431.24</b>
38 Ausserordentlicher Aufwand			
48 Ausserordentlicher Ertrag			
<b>Ausserordentliches Ergebnis</b>			
<b>Gesamtergebnis Erfolgsrechnung</b>	<b>-11'888.33</b>	<b>-11'100.00</b>	<b>-14'431.24</b>

**2.3.4. Abwasserentsorgung**

Erfolgsrechnung in CHF	Rechnung 2024	Budget 2024	Rechnung 2023
<b>Betrieblicher Aufwand</b>	<b>81'960.04</b>	<b>90'250.00</b>	<b>86'650.44</b>
30 Personalaufwand			
31 Sach- und übriger Betriebsaufwand	10'517.85	14'000.00	751.20
33 Abschreibungen Verwaltungsvermögen	2'615.94	2'650.00	2'615.94
35 Einlagen in Fonds und Spezialfinanzierungen	26'625.00	26'700.00	38'225.00
36 Transferaufwand	42'201.25	46'900.00	45'058.30
37			
39 Interne Verrechnungen			
<b>Betrieblicher Ertrag</b>	<b>61'417.14</b>	<b>75'650.00</b>	<b>75'196.52</b>
40 Fiskalertrag			
41 Regalien und Konzessionen			
42 Entgelte	58'801.20	63'000.00	72'579.58
43 Verschiedene Erträge			
45 Entnahmen aus Fonds und Spezialfinanzierungen	2'615.94	12'650.00	2'616.94
46 Transferertrag			
47			
49 Interne Verrechnungen			
<b>Ergebnis aus betrieblicher Tätigkeit</b>	<b>-20'542.90</b>	<b>-14'600.00</b>	<b>-11'453.92</b>
34 Finanzaufwand			
44 Finanzertrag	387.34	2'000.00	59.52
<b>Ergebnis aus Finanzierung</b>	<b>387.34</b>	<b>2'000.00</b>	<b>59.52</b>
<b>Operatives Ergebnis</b>	<b>-20'155.56</b>	<b>-12'600.00</b>	<b>-11'394.40</b>
38 Ausserordentlicher Aufwand			
48 Ausserordentlicher Ertrag			
<b>Ausserordentliches Ergebnis</b>			
<b>Gesamtergebnis Erfolgsrechnung</b>	<b>-20'155.56</b>	<b>-12'600.00</b>	<b>-11'394.40</b>

**2.3.5. Abfall**

<b>Erfolgsrechnung</b> in CHF	Rechnung 2024	Budget 2024	Rechnung 2023
<b>Betrieblicher Aufwand</b>	<b>56'171.58</b>	<b>61'250.00</b>	<b>66'189.55</b>
30 Personalaufwand	2'346.40	2'400.00	2'070.75
31 Sach- und übriger Betriebsaufwand	35'506.18	32'850.00	29'477.40
33 Abschreibungen Verwaltungsvermögen			
35 Einlagen in Fonds und Spezialfinanzierungen			
36 Transferaufwand	18'319.00	26'000.00	34'641.40
37			
39 Interne Verrechnungen			
<b>Betrieblicher Ertrag</b>	<b>59'448.98</b>	<b>60'500.00</b>	<b>65'075.85</b>
40 Fiskalertrag			
41 Regalien und Konzessionen			
42 Entgelte	57'872.93	55'000.00	56'664.70
43 Verschiedene Erträge			
45 Entnahmen aus Fonds und Spezialfinanzierungen			
46 Transferertrag	1'576.05	5'500.00	8'411.15
47			
49 Interne Verrechnungen			
<b>Ergebnis aus betrieblicher Tätigkeit</b>	<b>3'277.40</b>	<b>-750.00</b>	<b>-1'113.70</b>
34 Finanzaufwand			
44 Finanzertrag	307.27	300.00	158.41
<b>Ergebnis aus Finanzierung</b>	<b>307.27</b>	<b>300.00</b>	<b>158.41</b>
<b>Operatives Ergebnis</b>	<b>3'584.67</b>	<b>-450.00</b>	<b>-955.29</b>
38 Ausserordentlicher Aufwand			
48 Ausserordentlicher Ertrag			
<b>Ausserordentliches Ergebnis</b>			
<b>Gesamtergebnis Erfolgsrechnung</b>	<b>3'584.67</b>	<b>-450.00</b>	<b>-955.29</b>

**3. BILANZ**

	<b>Bilanz 01.01.2024</b>	<b>Zunahme</b>	<b>Abnahme</b>	<b>Bilanz 31.12.2024</b>
<b>1 Aktiven</b>	<b>2'526'346.38</b>	<b>6'265'062.91</b>	<b>6'033'921.74</b>	<b>2'757'487.55</b>
<b>10 Finanzvermögen</b>	<b>1'430'532.17</b>	<b>6'064'331.51</b>	<b>5'968'665.40</b>	<b>1'526'198.28</b>
100 Flüssige Mittel und kurzfristige Geldanlagen	742'391.40	2'688'520.10	2'653'546.46	777'365.04
101 Forderungen	593'418.87	3'358'374.61	3'262'091.09	689'702.39
104 Aktive Rechnungsabgrenzungen	55'603.70	14'519.65	45'978.70	24'144.65
106 Vorräte und angefangene Arbeiten	633.00	2'845.75	3'478.75	
107 Finanzanlagen	28'557.20	71.40	194.40	28'434.20
108 Sachanlagen FV	9'928.00		3'376.00	6'552.00
<b>14 Verwaltungsvermögen</b>	<b>1'095'814.21</b>	<b>200'731.40</b>	<b>65'256.34</b>	<b>1'231'289.27</b>
140 Sachanlagen VV	878'952.62	144'035.10	56'452.45	966'535.27
142 Immaterielle Anlagen	3'858.59	39'196.30	8'803.89	34'251.00
145 Beteiligungen, Grundkapitalien	213'003.00	17'500.00		230'503.00
<b>2 Passiven</b>	<b>2'526'346.38</b>	<b>1'119'042.99</b>	<b>887'901.82</b>	<b>2'757'487.55</b>
<b>20 Fremdkapital</b>	<b>747'926.10</b>	<b>938'904.16</b>	<b>826'311.56</b>	<b>860'518.70</b>
200 Laufende Verbindlichkeiten	75'036.31	641'733.56	485'136.56	231'633.31
201 Kurzfristige Finanzverbindlichkeiten		200'000.00	200'000.00	
204 Passive Rechnungsabgrenzung	141'175.00	96'803.45	141'175.00	96'803.45
206 Langfristige Finanzverbindlichkeiten	500'000.00			500'000.00
209 Verbindlichkeiten gegenüber Spezialfinanzierungen und Fonds im Fremdkapital	31'714.79	367.15		32'081.94
<b>29 Eigenkapital</b>	<b>1'778'420.28</b>	<b>180'138.83</b>	<b>61'590.26</b>	<b>1'896'968.85</b>
290 Verpflichtungen (+) bzw. Vorschüsse (-) gegenüber Spezialfinanzierungen	290'775.88	3'584.67	45'660.70	248'699.85
293 Vorfinanzierungen	594'874.17	46'367.59	8'823.56	632'418.20
294 Reserven	253'870.29	130'186.57		384'056.86
296 Neubewertungsreserve Finanzvermögen	14'172.00		7'106.00	7'066.00
299 Bilanzüberschuss/-fehlbetrag	624'727.94			624'727.94

## 4. FUNKTIONEN

### 4.1. Erfolgsrechnung

		Rechnung 2024		Budget 2024		Rechnung 2023	
		Aufwand	Ertrag	Aufwand	Ertrag	Aufwand	Ertrag
0	ALLGEMEINE VERWALTUNG	451'390.13	51'113.90	398'250.00	41'400.00	378'606.78	48'735.40
	<b>Nettoaufwand</b>		<b>400'276.23</b>		<b>356'850.00</b>		<b>329'871.38</b>
1	ÖFFENTLICHE ORDNUNG UND SICHERHEIT, VERTEIDIGUNG	70'688.51	32'869.20	77'350.00	39'150.00	79'186.26	37'123.50
	<b>Nettoaufwand</b>		<b>37'819.31</b>		<b>38'200.00</b>		<b>42'062.76</b>
2	BILDUNG	815'669.97	446'333.34	845'900.00	397'900.00	917'890.14	482'461.70
	<b>Nettoaufwand</b>		<b>369'336.63</b>		<b>448'000.00</b>		<b>435'428.44</b>
3	KULTUR, SPORT, FREIZEIT UND KIRCHE	10'141.00		7'950.00		8'125.15	
	<b>Nettoaufwand</b>		<b>10'141.00</b>		<b>7'950.00</b>		<b>8'125.15</b>
4	GESUNDHEIT	990.00		2'750.00		2'490.00	
	<b>Nettoaufwand</b>		<b>990.00</b>		<b>2'750.00</b>		<b>2'490.00</b>
5	SOZIALE SICHERHEIT	487'165.70	18'263.40	466'000.00	7'100.00	441'216.40	13'711.95
	<b>Nettoaufwand</b>		<b>468'902.30</b>		<b>458'900.00</b>		<b>427'504.45</b>
6	VERKEHR UND NACHRICHTEN-ÜBERMITTLUNG	212'058.69	111'946.38	234'850.00	111'500.00	207'039.24	111'009.00
	<b>Nettoaufwand</b>		<b>100'112.31</b>		<b>123'350.00</b>		<b>96'030.24</b>
7	UMWELTSCHUTZ UND RAUM-ORDNUNG	209'095.25	198'346.90	228'200.00	207'400.00	210'462.89	198'772.29
	<b>Nettoaufwand</b>		<b>10'748.35</b>		<b>20'800.00</b>		<b>11'690.60</b>
8	VOLKSWIRTSCHAFT	12'328.73	63'374.21	14'500.00	43'400.00	13'221.05	44'535.69
	<b>Nettoertrag</b>	<b>51'045.48</b>		<b>28'900.00</b>		<b>31'314.64</b>	
9	FINANZEN UND STEUERN	255'047.25	1'602'327.90	111'100.00	1'539'000.00	218'805.89	1'540'694.27
	<b>Nettoertrag</b>	<b>1'347'280.65</b>		<b>1'427'900.00</b>		<b>1'321'888.38</b>	
		<b>2'524'575.23</b>	<b>2'524'575.23</b>	<b>2'386'850.00</b>	<b>2'386'850.00</b>	<b>2'477'043.80</b>	<b>2'477'043.80</b>

#### 4.1.1 Kommentar

Funktionale Gliederung		Rechnung 2024		Budget 2024		Rechnung 2023	
		Aufwand	Ertrag	Aufwand	Ertrag	Aufwand	Ertrag
0	ALLGEMEINE VERWALTUNG	451'390.13	51'113.90	398'250.00	41'400.00	378'606.78	48'735.40
	<b>Nettoaufwand</b>		<b>400'276.23</b>		<b>356'850.00</b>		<b>329'871.38</b>

0120 Exekutive

0220 Allgemeine Dienste

- Minderaufwand Ratskredit CHF 2'600.
- Mehraufwand Löhne Verwaltungspersonal CHF 15'100 infolge Erhöhung Stellenetat um 15% & Auszahlung Mehrleistungen.
- Mehraufwand Hardware CHF 12'100 infolge Erneuerung Netzwerk.
- Mehraufwand Unterhalt Software CHF 5'100 infolge IT-Umstellung (Doppelspurigkeit während Umstellung)
- Mehrertrag verschiedene Rückerstattungen & Kostenbeteiligungen CHF 7'100.

- 0290 Verwaltungsliegenschaft
- Interne Verrechnung Hauswartung CHF 32'900 (noch nicht budgetiert).
  - Mehrertrag Vermietungen / Benützungsgebühren CHF 4'500.

Funktionale Gliederung		Rechnung 2024		Budget 2024		Rechnung 2023	
		Aufwand	Ertrag	Aufwand	Ertrag	Aufwand	Ertrag
1	ÖFFENTLICHE ORDNUNG UND SICHERHEIT, VERTEIDIGUNG	70'688.51	32'869.20	77'350.00	39'150.00	79'186.26	37'123.50
	<b>Nettoergebnis</b>		<b>37'819.31</b>		<b>38'200.00</b>		<b>42'062.76</b>

- 1400 Allgemeines Rechtswesen
- Minderertrag Baubewilligungsgebühren CHF 5'100.
- 1506 Feuerwehr
- Minderaufwand Beitrag Regio-Feuerwehr RUWO CHF 7'600.

Funktionale Gliederung		Rechnung 2024		Budget 2024		Rechnung 2023	
		Aufwand	Ertrag	Aufwand	Ertrag	Aufwand	Ertrag
2	BILDUNG	815'669.97	446'333.34	845'900.00	397'900.00	917'890.14	482'461.70
	<b>Nettoergebnis</b>		<b>369'336.63</b>		<b>448'000.00</b>		<b>435'428.44</b>

- 2110 Kindergarten
- Mehraufwand Gehaltskosten CHF 10'800 & Minderertrag Schülerbeiträge CHF 6'800.
- 2120 Primarstufe
- Minderaufwand Lehrmittel CHF 3'700.
  - Mehraufwand Gehaltskosten CHF 15'100.
  - Minderaufwand Schulverband Klein-Emmental CHF 21'900
  - Mehrertrag externe Schüler CHF 29'900 infolge nicht periodengerechter Verbuchung externe Schüler 2023 von Oeschenbach in Schulverband Klein-Emmental.
- 2130 Sekundarstufe
- Minderaufwand Gehaltskosten CHF 8'300 & Mehrertrag Schülerbeiträge CHF 5'100.
  - Minderaufwand externe Schüler CHF 15'500.
- 2170 Schulliegenschaften
- Minderaufwand Anschaffungen Mobilien CHF 4'250.
  - Mehraufwand baulicher Unterhalt CHF 3'500.
- 2195 Schülertransporte
- Mehrertrag Kostenbeteiligungen Gemeinden CHF 13'100 und Subvention Kanton CHF 4'400.
- 2197 Schulsozialdienst
- Minderaufwand Schulsozialarbeit CHF 4'500 & Minderertrag Gemeinden CHF 5'200 (Abgrenzung Vorjahr zu hoch).
- 2198 besondere Massnahmen
- Minderertrag Gemeinden CHF 23'000 (Abgrenzung Vorjahr zu hoch).

Funktionale Gliederung		Rechnung 2024		Budget 2024		Rechnung 2023	
		Aufwand	Ertrag	Aufwand	Ertrag	Aufwand	Ertrag
3	KULTUR, SPORT, FREIZEIT UND KIRCHE	10'141.00		7'950.00		8'125.15	
	<b>Nettoergebnis</b>		<b>10'141.00</b>		<b>7'950.00</b>		<b>8'125.15</b>

- 3290 übrige Kultur
- Nettoaufwand Empfang Fabio Hiltbrunner CHF 3'200.

Funktionale Gliederung		Rechnung 2024		Budget 2024		Rechnung 2023	
		Aufwand	Ertrag	Aufwand	Ertrag	Aufwand	Ertrag
4	GESUNDHEIT	990.00		2'750.00		2'490.00	
	<b>Nettoergebnis</b>		<b>990.00</b>		<b>2'750.00</b>		<b>2'490.00</b>

Keine wesentlichen Abweichungen.

Funktionale Gliederung		Rechnung 2024		Budget 2024		Rechnung 2023	
		Aufwand	Ertrag	Aufwand	Ertrag	Aufwand	Ertrag
5	SOZIALE SICHERHEIT	487'165.70	18'263.40	466'000.00	7'100.00	441'216.40	13'711.95
	<b>Nettoergebnis</b>		<b>468'902.30</b>		<b>458'900.00</b>		<b>427'504.45</b>

5320 Ergänzungsleistung • Mehraufwand Lastenausgleich EL CHF 4'700 / Beitrag CHF 125'400.

5451 Kinderkrippen • Mehraufwand (brutto) CHF 20'000 (Subventioniert zu 80%).

Funktionale Gliederung		Rechnung 2024		Budget 2024		Rechnung 2023	
		Aufwand	Ertrag	Aufwand	Ertrag	Aufwand	Ertrag
6	VERKEHR UND NACHRICHTENÜBERMITTLUNG	212'058.69	111'946.38	234'850.00	111'500.00	207'039.24	111'009.00
	<b>Nettoergebnis</b>		<b>100'112.31</b>		<b>123'350.00</b>		<b>96'030.24</b>

6150 Gemeindestrassen • Minderaufwand Löhne Wegmeister CHF 4'900.

• Minderaufwand Unterhalt Strassen CHF 11'700.

• Minderaufwand Mieten Maschinen CHF 6'300.

6220 Regionalverkehr • Mehraufwand Abschreibungen Anschaffung Bus CHF 2'500 (n. budgetiert).

Funktionale Gliederung		Rechnung 2024		Budget 2024		Rechnung 2023	
		Aufwand	Ertrag	Aufwand	Ertrag	Aufwand	Ertrag
7	UMWELTSCHUTZ UND RAUMORDNUNG	209'095.25	198'346.90	228'200.00	207'400.00	210'462.89	198'772.29
	<b>Nettoergebnis</b>		<b>10'748.35</b>		<b>20'800.00</b>		<b>11'690.60</b>

7101 Wasserversorgung • Minderaufwand Wasserbezug Affoltern CHF 2'600.

• Minderertrag Erlös Wasserverkauf CHF 3'600

7201 Abwasserentsorgung • Mehraufwand Dienstleistungen Dritter infolge Nachführung LIS CHF 6'500.

• kein baulicher Unterhalt. Minderaufwand CHF 10'500.

• Minderaufwand Betriebsbeitrag ZALA AG CHF 4'700

• Minderertrag Benützungsgebühren CHF 4'300.

7301 Abfallentsorgung • Mehraufwand Verbrauchsmaterial (Marken/Säcke) CHF 3'000.

7410 Wasserbau • Minderaufwand Gewässerunterhalt CHF 4'400 & Mehrertrag Subvention CHF 2'200 infolge Abrechnung Unterhalt aus Vorjahren.

7792 Hundetoiletten • Minderaufwand Unterhalt Robidog CHF 4'000 (kein Aufwand).

Funktionale Gliederung		Rechnung 2024		Budget 2024		Rechnung 2023	
		Aufwand	Ertrag	Aufwand	Ertrag	Aufwand	Ertrag
8	VOLKSWIRTSCHAFT	12'328.73	63'374.21	14'500.00	43'400.00	13'221.05	44'535.69
	<b>Nettoergebnis</b>	<b>51'045.48</b>		<b>28'900.00</b>		<b>31'314.64</b>	

- 8710 Elektrizität
- 8712 Fotovoltaik
- höherer Ertrag aus Konzession Stromabgabe CHF 9'600.
- Minderertrag Einspeisungen CHF 4'400 / Auflösung Spezialfinanzierung CHF 13'600.

Funktionale Gliederung		Rechnung 2024		Budget 2024		Rechnung 2023	
		Aufwand	Ertrag	Aufwand	Ertrag	Aufwand	Ertrag
9	FINANZEN UND STEUERN	255'047.25	1'602'327.90	111'100.00	1'539'000.00	218'805.89	1'540'694.27
	<b>Nettoergebnis</b>	<b>1'347'280.65</b>		<b>1'427'900.00</b>		<b>1'321'888.38</b>	

- 9100 Allg. Gemeindesteuern
- 9101 Sondersteuern
- 9300 Finanz- und Lastenausgleich
- 9610 Zinsen
- 9630 Liegenschaften des FV
- 9900 n. aufgeteilte Posten
- Mehrertrag Einkommenssteuern CHF 53'800.
- Minderaufwand Steuerteilungen NP z. L. Einkommen CHF 6'300 & Mehrertrag z. G. CHF 3'900.
- Mehrertrag Quellensteuern CHF 11'600.
- Minderertrag Gewinnsteuern CHF 10'100 / im Gegenzug Mehrertrag Steuerteilungen JP Gewinn z. G. CHF 8'400.
- Minderertrag Grundstückgewinne CHF 21'700 und Minderertrag Sonderveranlagungen CHF 7'800.
- Mehrertrag Mindestausstattung CHF 14'100 & Disparitätenabbau CHF 9'300. Gesamtertrag CHF 551'700.
- Mehraufwand Verzinsung langfristige Darlehen CHF 10'350.
- Abwertung Sachanlagen Finanzvermögen CHF 3'400 infolge Neubewertung (Erfolgsneutral da Entnahme aus Schwankungsreserve).
- zusätzliche Abschreibungen CHF 130'200 als Einlage in das Eigenkapital.

## 4.2. Investitionsrechnung

		Rechnung 2024		Budget 2024		Rechnung 2023	
		Ausgaben	Einnahmen	Ausgaben	Einnahmen	Ausgaben	Einnahmen
<b>0</b>	<b>Allgemeine Verwaltung</b>	<b>64'122.50</b>		<b>96'000.00</b>			
	Netto Ausgaben		64'122.50		96'000.00		
<b>1</b>	<b>Öffentliche Ordnung und Sicherheit, Verteidigung</b>			<b>50'000.00</b>			
	Netto Ausgaben				50'000.00		
<b>2</b>	<b>Bildung</b>	<b>94'608.90</b>		<b>85'000.00</b>		<b>80'543.15</b>	
	Netto Ausgaben		94'608.90		85'000.00		80'543.15
<b>3</b>	<b>Kultur, Sport und Freizeit, Kirche</b>	<b>17'500.00</b>					
	Netto Ausgaben		17'500.00				
<b>6</b>	<b>Verkehr und Nachrichtenübermittlung</b>	<b>24'500.00</b>		<b>30'000.00</b>		<b>93'177.35</b>	
	Netto Ausgaben		24'500.00		30'000.00		93'177.35
<b>7</b>	<b>Umweltschutz und Raumordnung</b>			<b>55'000.00</b>		<b>989.40</b>	
	Netto Ausgaben				55'000.00		989.40
<b>9</b>	<b>Finanzen und Steuern</b>		<b>200'731.40</b>		<b>316'000.00</b>		<b>174'709.90</b>
	Netto Einnahmen	200'731.40		316'000.00		174'709.90	

## 5. SACHGRUPPEN

### 5.1. Erfolgsrechnung

		Rechnung 2024		Budget 2024		Rechnung 2023	
		Aufwand	Ertrag	Aufwand	Ertrag	Aufwand	Ertrag
<b>3</b>	<b>Aufwand</b>	<b>2'520'990.56</b>		<b>2'386'850.00</b>		<b>2'477'043.80</b>	
30	Personalaufwand	350'774.85		337'800.00		318'888.45	
31	Sach- und übriger Betriebsaufwand	543'773.37		562'750.00		495'721.78	
33	Abschreibungen Verwaltungsvermögen	65'256.34		72'350.00		45'958.17	
34	Finanzaufwand	20'980.13		11'600.00		11'030.82	
35	Einlagen in Fonds und Spezialfinanzierungen	46'089.00		46'200.00		57'689.00	
36	Transferaufwand	1'320'669.71		1'348'950.00		1'405'568.01	
38	Ausserordentlicher Aufwand	130'465.16		300.00		105'856.27	
39	Interne Verrechnungen	42'982.00		6'900.00		36'331.30	
<b>4</b>	<b>Ertrag</b>		<b>2'492'531.34</b>		<b>2'354'050.00</b>		<b>2'447'884.87</b>
40	Fiskalertrag		1'035'234.90		990'250.00		994'105.70
41	Regalien und Konzessionen		43'635.00		34'000.00		34'267.99
42	Entgelte		206'409.33		215'700.00		215'445.21
44	Finanzertrag		58'536.77		57'950.00		52'859.26
45	Entnahmen aus Fonds und Spezialfinanzierungen		21'902.77		15'750.00		7'740.66
46	Transferertrag		1'076'186.97		1'029'200.00		1'102'896.35
48	Ausserordentlicher Ertrag		7'643.60		4'300.00		4'238.40
49	Interne Verrechnungen		42'982.00		6'900.00		36'331.30
<b>9</b>	<b>Abschlusskonten</b>	<b>3'584.67</b>	<b>32'043.89</b>	<b>32'800.00</b>		<b>29'158.93</b>	
90	Abschluss Erfolgsrechnung	3'584.67	32'043.89	32'800.00		29'158.93	

## 5.2. Investitionsrechnung

		Rechnung 2024		Budget 2024		Rechnung 2023	
		Ausgaben	Einnahmen	Ausgaben	Einnahmen	Ausgaben	Einnahmen
<b>5</b>	<b>Investitionsausgaben</b>	<b>200'731.40</b>		<b>316'000.00</b>		<b>174'709.90</b>	
50	Sachanlagen	144'035.10		206'000.00		174'709.90	
52	Immaterielle Anlagen	39'196.30		60'000.00			
55	Beteiligungen und Grundkapitalien	17'500.00					
59	Übertrag an Bilanz			50'000.00			
<b>6</b>	<b>Investitionseinnahmen</b>		<b>200'731.40</b>		<b>316'000.00</b>		<b>174'709.90</b>
69	Übertrag an Bilanz		200'731.40		316'000.00		174'709.90
	<b>Total Ausgaben / Einnahmen</b>	<b>200'731.40</b>	<b>200'731.40</b>	<b>316'000.00</b>	<b>316'000.00</b>	<b>174'709.90</b>	<b>174'709.90</b>

## 6. GELDFLUSSRECHNUNG

Bezeichnung	CHF	CHF
	2024	2023
<b>Geldfluss aus betrieblicher Tätigkeit</b>		
(-) Aufwandüberschuss / Ertragsüberschuss	-28'459.22	-29'158.93
Abschreibungen Verwaltungsvermögen	65'256.34	45'958.17
Abschreibungen Investitionsbeiträge	0.00	0.00
Einlagen in das Eigenkapital	130'465.16	105'856.27
(-) Entnahmen aus dem Eigenkapital	-7'643.60	-4'238.40
Verluste aus Verkauf Finanzanlagen FV und Übertragung Finanzanlagen FV ins VV / (-) Gewinne aus Verkauf Finanzanlagen FV	0.00	0.00
Verluste aus Verkauf Sachanlagen FV und Übertragung Sachanlagen FV ins VV / (-) Gewinne aus Verkauf Sachanlagen FV	0.00	0.00
(-) Wertberichtigungen Anlagen FV / Wertberichtigungen Anlagen FV	3'499.00	-2'596.00
Wertberichtigungen Darlehen/Beteiligungen VV	0.00	0.00
(-) Aufwertung VV	0.00	0.00
(-) Zunahme/Abnahme Forderungen	-96'384.42	-3'887.08
(-) Zunahme/Abnahme Vorräte	633.00	-374.20
(-) Zunahme/Abnahme aktive Rechnungsabgrenzungen	31'459.05	-26'451.25
(-) Abnahme/Zunahme Laufende Verbindlichkeiten	118'536.00	-78'712.59
(-) Abnahme/Zunahme kurzfr. Rückstellungen	0.00	0.00
Zunahme/(-) Abnahme passive Rechnungsabgrenzungen	-44'371.55	101'800.00
(-) Abnahme/Zunahme langfr. Rückstellungen	0.00	0.00
Zunahme/(-) Abnahme Spezialfinanzierungen im EK und Vorfinanzierungen	24'186.23	49'948.34
<b>Geldfluss aus betrieblicher Tätigkeit</b>	<b>197'175.99</b>	<b>158'144.33</b>

<b>Geldfluss aus Investitionstätigkeit</b>		
Zahlungen für Nettoinv. Sachanlagen + Immat. Anlagen+ Investitionsbeiträge VV	-162'670.40	-138'753.80
(-) Auszahlungen für Darlehen/Beteiligungen VV	0.00	0.00
Einzahlung für Darlehen/Beteiligungen VV	0.00	0.00
(-) Kauf Sachanlagen FV	0.00	0.00
Verkauf Sachanlagen FV	0.00	0.00
(-) Investitionen Sachanlagen FV	0.00	0.00
(-) Kauf kurzfristige Finanzanlagen FV	0.00	0.00
Verkauf kurzfristige Finanzanlagen FV	0.00	0.00
(-) Kauf langfristige Finanzanlagen FV	0.00	0.00
Verkauf langfristige Finanzanlagen FV	0.00	40'000.00
<b>Geldfluss aus Investitionstätigkeit</b>	<b>-162'670.40</b>	<b>-98'753.80</b>
<b>Geldfluss aus Finanzierungstätigkeit</b>		
Zunahme/ (-) Abnahme Kontokorrente mit Dritten	100.90	466.80
Aufnahme kurzfristige Finanzverbindlichkeiten	200'000.00	300'000.00
(-) Rückzahlung kurzfristige Finanzverbindlichkeiten	-200'000.00	-800'000.00
Aufnahme langfristige Finanzverbindlichkeiten	0.00	500'000.00
(-) Rückzahlung langfristige Finanzverbindlichkeiten	0.00	0.00
Zunahme/(-) Abnahme Stiftungen, Legate, Zuwendungen im FK sowie Fonds im FK	367.15	207.46
<b>Geldfluss aus Finanzierungstätigkeit</b>	<b>468.05</b>	<b>674.26</b>
<b>Total Geldfluss</b>	<b>34'973.64</b>	<b>60'064.79</b>
Bestand Flüssige Mittel und kurzfristige Geldanlagen 1.1.	742'391.40	682'326.61
<b>Bestand Flüssige Mittel und kurzfristige Geldanlagen 31.12.</b>	<b>777'365.04</b>	<b>742'391.40</b>

## 7. FINANZKENNZAHLEN

### 7.1. Gesamthaushalt

Kennzahl	2020	2021	2022	2023	2024		Kommentar/Interpretation
Nettoverschuldungsquotient	-30.1%	-40.7%	-48.2%	-50.4%	-44.3%		<b>Nettoschuld in % des Fiskalertrages (inkl. Finanzausgleich)</b> Gibt an, welcher Anteil der direkten Steuern der natürlichen und juristischen Personen +/- Finanzausgleich erforderlich wäre, um die Nettoschulden zu tilgen. <b>Richtwert: 100% = gut.</b>
Selbstfinanzierungsgrad	42.1%	177.5%	63.7%	98.8%	93.6%		<b>Selbstfinanzierung in % der Nettoinvestitionen.</b> Der Selbstfinanzierungsgrad gibt Antwort auf die Frage, wie weit die Investitionen aus selbst erarbeiteten Mitteln bezahlt werden können. <b>Richtwert: &gt; 100% ideal.</b>
Zinsbelastungsanteil	-0.2%	-0.24%	-0.06%	-0.2%	0.36%		<b>Nettozinsen in % des Laufenden Ertrages.</b> Der Zinsbelastungsanteil sagt aus, wie stark der Laufende Ertrag durch den Zinsendienst belastet ist. Je tiefer der Wert, desto grösser der Handlungsspielraum. <b>Richtwert: 0-4% gut.</b>
Bruttoverschuldungsanteil	52.6%	31.9%	26.1%	23.9%	29.9%		<b>Bruttoschuld in % des Laufenden Ertrages.</b> Die Bruttoverschuldung informiert über das Mass der Verschuldung einer Gemeinde. <b>Richtwert: &lt; 50% = sehr gut.</b>
Investitionsanteil	6.3%	6.3%	6.9%	7.3%	8.25%		<b>Bruttoinvestitionen in % der Gesamtausgaben.</b> Der Investitionsanteil informiert über das Mass der Investitionstätigkeit einer Gemeinde. <b>Aussage: &lt; 10% = schwache Investitionstätigkeit.</b>
Kapitaldienstanteil	1.7%	1.6%	1.7%	2.1%	3.0%		<b>Kapitaldienst in % des Laufenden Ertrages.</b> Der Kapitaldienstanteil informiert darüber, wie stark der Laufende Ertrag durch Zinsendienst und Abschreibungen belastet ist. <b>Richtwert: &lt; 5% = geringe Belastung.</b>

Nettoschuld in Franken pro Einwohner	CHF -793	CHF -1'110	CHF -1'300	CHF -1'264	CHF -1'249	Die Nettoschuld pro Einwohner wird als Gradmesser für die Verschuldung verwendet. Ein <b>negativer Wert</b> entspricht einem <b>Nettovermögen</b> pro Einwohner.
Selbstfinanzierungsanteil	2.25%	8.7%	3.1%	7.16%	7.7%	<b>Selbstfinanzierung in % des Laufenden Ertrages.</b> Der Selbstfinanzierungsanteil gibt Auskunft über die finanzielle Leistungsfähigkeit unserer Gemeinde. Je höher der Wert, desto grösser ist der Spielraum für den Schuldenabbau oder die Finanzierung von Investitionen und deren Folgekosten. <b>Richtwert: 10-20% = mittel</b>
Nettozinsbelastungsanteil	-0.36%	-0.45%	-0.3%	0.26%	1.2%	Finanzaufwand netto in % des Steuerertrages. <b>Richtwert 0-4% = Sehr tiefe Belastung</b>
Massgebliches Eigenkapital pro Einwohner	CHF 928	CHF 1'251	CHF 1'545	CHF 1'705	CHF 1'958	Vergleichsgrösse

## 7.2. Allgemeiner Haushalt

Kennzahl	2020	2021	2022	2023	2024	Kommentar/Interpretation
Selbstfinanzierungsgrad	47.9%	94%	100.4%	80.4%	95.4%	<b>Selbstfinanzierung in % der Nettoinvestitionen.</b> Der Selbstfinanzierungsgrad gibt Antwort auf die Frage, wie weit die Investitionen aus selbst erarbeiteten Mitteln bezahlt werden können. <b>Richtwert: &gt; 100% ideal.</b>
Bilanzüberschussquotient	28.5%	33%	43.7%	46.1%	41.6%	<b>Bilanzüberschuss in % des Fiskalertrages (inkl. Finanzausgleich).</b> Nach Gemeindegrösse abgestufte Mindestausstattung des Eigenkapitals (Bilanzüberschuss) zur Abdeckung von Aufwandüberschüssen, zum Schutz vor einem Bilanzfehlbetrag sowie zur Verstärkung der Risikofähigkeit. <b>Richtwert: &gt; 60 % Gemeinden unter 2'000 Einwohner.</b>

### 7.3. Spezialfinanzierung Wasserversorgung

Kennzahl	2020	2021	2022	2023	2024		Kommentar/Interpretation
Selbstfinanzierungsgrad	100%	100%	-8.9%	151.1%	100%		<b>Selbstfinanzierung in % der Nettoinvestitionen.</b> Der Selbstfinanzierungsgrad gibt Antwort auf die Frage, wie weit die Investitionen aus selbst erarbeiteten Mitteln bezahlt werden können. <b>Richtwert: &gt; 100% ideal.</b>
Kostendeckungsgrad	88.3%	65.1%	52%	65.1%	73.8%		<b>Aufwand in % des Ertrages.</b> Der Kostendeckungsgrad gibt Antwort auf die Frage, wie weit der Aufwand aus selbst erarbeiteten Erträgen gedeckt ist. <b>&gt; 100% = Ertragsüberschuss</b>
Werterhaltungsquote	12%	12.9%	13.7%	14.3%	15%		<b>Bestand Werterhalt in % des Wiederbeschaffungswertes.</b>

### 7.4. Spezialfinanzierung Abwasserentsorgung

Kennzahl	2020	2021	2022	2023	2024		Kommentar/Interpretation
Selbstfinanzierungsgrad	-1%	100%	100%	100%	100%		<b>Selbstfinanzierung in % der Nettoinvestitionen.</b> Der Selbstfinanzierungsgrad gibt Antwort auf die Frage, wie weit die Investitionen aus selbst erarbeiteten Mitteln bezahlt werden können. <b>Richtwert: &gt; 100% ideal.</b>
Kostendeckungsgrad	110.8%	110.8%	115.9%	86.8%	75.4%		<b>Aufwand in % des Ertrages.</b> Der Kostendeckungsgrad gibt Antwort auf die Frage, wie weit der Aufwand aus selbst erarbeiteten Erträgen gedeckt ist. <b>&gt; 100% = Ertragsüberschuss</b>
Werterhaltungsquote	9.6%	30.1%	10.7%	12.3%	13.5%		<b>Bestand Werterhalt in % des Wiederbeschaffungswertes.</b>

### 7.5. Spezialfinanzierung Abfallentsorgung

Kennzahl	2020	2021	2022	2023	2024		Kommentar/Interpretation
Selbstfinanzierungsgrad	100%	100%	100%	-1%	-1%		<p><b>Selbstfinanzierung in % der Nettoinvestitionen.</b> Der Selbstfinanzierungsgrad gibt Antwort auf die Frage, wie weit die Investitionen aus selbst erarbeiteten Mitteln bezahlt werden können.</p> <p><b>Richtwert: &gt; 100% ideal.</b></p>
Kostendeckungsgrad	100.6%	102.2%	107.4%	98.6%	98.6%		<p><b>Aufwand in % des Ertrages.</b> Der Kostendeckungsgrad gibt Antwort auf die Frage, wie weit der Aufwand aus selbst erarbeiteten Erträge gedeckt ist.</p> <p><b>&gt; 100% = Ertragsüberschuss</b></p>

## 8. ANTRAG DER EXEKUTIVE

Gemäss Art. 71 GG (170.11) verabschiedet der Gemeinderat die Jahresrechnung 2024 der Einwohnergemeinde Walterswil zuhanden der Gemeindeversammlung.

### Gesamthaushalt

Aufwand	2'478'008.56
Ertrag	2'449'549.34

<b>Aufwandüberschuss</b>	<b>28'459.22</b>
--------------------------	------------------

### Allgemeiner Haushalt

Aufwand	2'294'558.27
Ertrag	2'294'558.27

<b>0.00</b>
-------------

### Wasserversorgung

Aufwand	45'318.67
Ertrag	33'429.84

<b>Aufwandüberschuss</b>	<b>11'888.33</b>
--------------------------	------------------

### Abwasserentsorgung

Aufwand	81'960.04
Ertrag	61'804.48

<b>Aufwandüberschuss</b>	<b>20'155.56</b>
--------------------------	------------------

### Abfallentsorgung

Aufwand	56'171.58
Ertrag	59'756.25

<b>Ertragsüberschuss</b>	<b>3'584.67</b>
--------------------------	-----------------

### Investitionsrechnung

Ausgaben	200'731.40
Einnahmen	0.00

<b>Nettoinvestitionen</b>	<b>200'731.40</b>
---------------------------	-------------------

## NACHKREDITE

**CHF 0.00** in Kompetenz Gemeindeversammlung

Der Gemeindeversammlung wird beantragt, die Jahresrechnung 2024 zu genehmigen.

Walterswil, 14. April 2025

Katharina Hasler  
Gemeindepräsidentin

Tanja von Allmen  
Gemeindeschreiberin

Roman Kauz  
Finanzverwalter

## 9. BESTÄTIGUNGSBERICHT



### Bericht des Rechnungsprüfungsorgans zur Jahresrechnung 2024

An die Gemeindeversammlung der

#### Einwohnergemeinde Walterswil

Als Rechnungsprüfungsorgan haben wir die Jahresrechnung der Einwohnergemeinde Walterswil bestehend aus Berichterstattung, Bilanz, Erfolgsrechnung, Investitionsrechnung, Geldflussrechnung und Anhang für das am 31. Dezember 2024 abgeschlossene Rechnungsjahr geprüft.

#### *Verantwortung des Gemeinderates*

Der Gemeinderat ist für die Aufstellung der Jahresrechnung in Übereinstimmung mit den kantonalen und kommunalen gesetzlichen Vorschriften verantwortlich. Diese Verantwortung beinhaltet die Ausgestaltung, Implementierung und Aufrechterhaltung eines internen Kontrollsystems mit Bezug auf die Aufstellung der Jahresrechnung, die frei von wesentlichen falschen Angaben als Folge von Verstössen oder Irrtümern ist. Darüber hinaus ist der Gemeinderat für die Anwendung sachgemässer Rechnungslegungsmethoden sowie die Vornahme angemessener Schätzungen verantwortlich.

#### *Verantwortung des Rechnungsprüfungsorgans*

Unsere Verantwortung ist es, aufgrund unserer Prüfung ein Prüfungsurteil über die Jahresrechnung abzugeben. Wir haben unsere Prüfung in Übereinstimmung mit den gesetzlichen Vorschriften und der Arbeitshilfe für Rechnungsprüfungsorgane (AH RPO, Ausgabe 2016) vorgenommen. Die Prüfung haben wir so zu planen und durchzuführen, dass wir hinreichende Sicherheit gewinnen, ob die Jahresrechnung frei von wesentlichen falschen Angaben ist.

Eine Prüfung beinhaltet die Durchführung von Prüfungshandlungen zur Erlangung von Prüfungsnachweisen für die in der Jahresrechnung enthaltenen Wertansätze und sonstigen Angaben. Die Auswahl der Prüfungshandlungen liegt im pflichtgemässen Ermessen des Prüfers. Dies schliesst eine Beurteilung der Risiken wesentlicher falscher Angaben in der Jahresrechnung als Folge von Verstössen oder Irrtümern ein. Bei der Beurteilung dieser Risiken berücksichtigt der Prüfer das interne Kontrollsystem, soweit es für die Aufstellung der Jahresrechnung von Bedeutung ist, um die den Umständen entsprechenden Prüfungshandlungen festzulegen, nicht aber um ein Prüfungsurteil über die Wirksamkeit des internen Kontrollsystems abzugeben. Die Prüfung umfasst zudem die Beurteilung der Angemessenheit der angewandten Rechnungslegungsmethoden, der Plausibilität der vorgenommenen Schätzungen sowie eine Würdigung der Gesamtdarstellung der Jahresrechnung. Wir sind der Auffassung, dass die von uns erlangten Prüfungsnachweise eine ausreichende und angemessene Grundlage für unser Prüfungsurteil bilden.

#### *Prüfungsurteil*

Nach unserer Beurteilung entspricht die Jahresrechnung für das am 31. Dezember 2024 abgeschlossene Rechnungsjahr den kantonalen und kommunalen gesetzlichen Vorschriften.

*Berichterstattung aufgrund weiterer gesetzlicher Vorschriften*

Wir bestätigen, dass wir die Anforderungen an die Befähigung gemäss Art. 123 GV und die besonderen Voraussetzungen gemäss Art. 124 GV erfüllen und keine mit unserer Unabhängigkeit nicht vereinbare Sachverhalte vorliegen.

Wir beantragen, die Jahresrechnung per 31. Dezember 2024 mit Aktiven und Passiven von Fr. 2'757'487.55 und einem Aufwandüberschuss (Gesamthaushalt) von Fr. 28'459.22 zu genehmigen.

Urtenen-Schönbühl, 16. Mai 2025

**ROD Treuhand AG**

Matthias Kummer  
Leitender Revisor



Verena Langenegger

## **10. GENEHMIGUNG DER JAHRESRECHNUNG**

Die Gemeindeversammlung hat die Jahresrechnung 2024 am 16. Juni 2025 gemäss dem vorstehenden Antrag des Gemeinderates vom 14. April 2025 genehmigt.

Walterswil, 16. Juni 2025

### **EINWOHNERGEMEINDE WALTERSWIL**

Katharina Hasler  
Gemeindepräsidentin

Tanja von Allmen  
Gemeindeschreiberin

## 11. ANHANG

### 11.1. Regelwerk

#### 11.1.1. Angewendetes Regelwerk

Der Rechnungsabschluss der Einwohnergemeinde Walterswil BE ist in Übereinstimmung mit den geltenden kantonalen gesetzlichen Grundlagen erstellt worden.

Gemeindegesezt (GG, BSG 170.11)

Gemeindeverordnung (GV, BSG 170.111)

Direktionsverordnung über den Finanzhaushalt der Gemeinden (FHDV, BSG 170.511)

Diese orientieren sich gemäss Art. 70 Absatz 1 GG am Harmonisierten Rechnungslegungsmodell für die Kantone und Gemeinden, HRM2, laut Handbuch der Konferenz der Kantonalen Finanzdirektoren. Die kantonalen Bestimmungen weichen in einzelnen Bereichen von den Empfehlungen des HRM2 ab. Das Amt für Gemeinden und Raumordnung stellt eine Auflistung dieser Ausnahmen zur Verfügung.

#### 11.1.2. Bewertung Finanzvermögen (gemäss Art. 32d Abs. b FHDV)

Vermögenswerte im Finanzvermögen werden bilanziert, wenn sie einen künftigen Nutzen erbringen und ihr Wert verlässlich ermittelt werden kann. Sie werden bei erstmaliger Bilanzierung zu Anschaffungs- bzw. Herstellungskosten bilanziert. Entstehen der Gemeinde keine Kosten, wird zum Verkehrswert zum Zeitpunkt des Zugangs bilanziert. Folgebewertungen erfolgen zum Verkehrswert am Bilanzstichtag, wobei eine systematische Neubewertung bei Liegenschaften mit Ausnahme von Baurechten alle fünf Jahre oder bei Änderung des amtlichen Werts, bei allen anderen Vermögenswerten jährlich erfolgt. Die Bilanzwerte sind bei eingetretenen dauerhaften Wertminderungen oder Verlusten sofort zu berichtigen.

#### Folgebewertung Finanzvermögen

Das Finanzvermögen wurde gemäss Anhang 1 der GV periodisch neu bewertet (Art. 81 GV, BSG 170.111)

Bilanzkonto	Auf-/Abwertung in CHF	Bewertungsmethode	Letztmalige Bewertung
10800.00 PP Parzelle 392	-3'376.00	Amtl. Wert x 1.4	31.12.2024
10700 Aktien	-123.00	Verkehrswert	31.12.2024

### 11.1.3. Bewertung Verwaltungsvermögen

Vermögenswerte im Verwaltungsvermögen werden bilanziert, wenn sie einen künftigen mehrjährigen öffentlichen Nutzen hervorbringen und ihr Wert verlässlich ermittelt werden kann. Sie werden zu Anschaffungs- bzw. Herstellkosten nach der Nettomethode bilanziert und nach der definierten Nutzungsdauer linear abgeschrieben. Entstehen der Gemeinde keine Kosten, wird zum Verkehrswert zum Zeitpunkt des Zugangs bilanziert. Die Bilanzwerte sind bei eingetretenen dauerhaften Wertminderungen oder Verlusten sofort zu berichtigen. Die geltenden Anlagekategorien und Nutzungsdauern sind in Anhang 2 GV umschrieben.

### 11.1.4. Aktivierungsgrenzen

Allgemeiner Haushalt	CHF 20'000.00
Spezialfinanzierung Wasserversorgung	CHF 20'000.00
Spezialfinanzierung Abwasserentsorgung	CHF 20'000.00
Spezialfinanzierung Abfallentsorgung	CHF 20'000.00

### 11.1.5. Bestehendes Verwaltungsvermögen

Seit dem Übergang auf HRM2 im Jahr 2016 wird das bestehende Verwaltungsvermögen linear über 14 Jahre abgeschrieben. Davon ausgenommen sind die Positionen gemäss Artikel T2-4, Abs. 3 der Übergangbestimmungen GV.

## 11.2. Grundlagen der Jahresrechnung

Als Grundlage für die Jahresrechnung 2024 dienen das Budget 2024 und die Vorjahresrechnung 2023.

Genehmigung / Prüfung

	Budget 2024	Jahresrechnung 2023
Gemeinderat	30.10.2023	15.04.2024
Bestätigungsbericht Rechnungsprüfungsorgan		31.05.2024
Gemeindeversammlung	02.12.2023	10.06.2024

## 11.3. Eigenkapitalnachweis

Eigenkapital per 01.01.2024		Veränderungsnachweis				Eigenkapital per 31.12.2024			
CHF		Erhöhung (+) durch		Reduktion (-) durch		CHF			
29	<b>Eigenkapital</b>	<b>1'778'420.28</b>		<b>277'527.94</b>		<b>41'486.80</b>	29	<b>Eigenkapital</b>	<b>1'896'968.85</b>
290	Verpflichtungen (+) bzw. Vorschüsse (-) gegenüber Spezialfinanzierungen	290'775.88	Einlagen in SF EK	3'584.67	Entnahmen aus SF EK	45'660.70	290	Verpflichtungen (+) bzw. Vorschüsse (-) gegenüber Spezialfinanzierungen	248'699.85
29001	SF Wasserversorgung	137'561.23	9010.01 Abschluss		9011.01 Abschluss	11'888.33	29001	SF Wasserversorgung	125'672.90
29002	SF Abwasserentsorgung	108'870.89	9010.01 Abschluss		9011.01 Abschluss	20'155.56	29002	SF Abwasserentsorgung	88'715.33
29003	SF Abfall	30'726.95	9010.01 Abschluss	3'584.67	9011.01 Abschluss	-	29003	SF Abfall	34'311.62
29008	SF Elektrizitätsversorgung	13'616.81			Auflösung SF	13'616.81	29008	SF Elektrizitätsversorgung	-
293	<b>Vorfinanzierungen</b>	<b>594'874.17</b>	Einlagen in Vorfinanzierungen EK	<b>46'367.59</b>	Entnahmen aus Vorfinanzierungen des EK	<b>8'823.56</b>	293	<b>Vorfinanzierungen</b>	<b>632'418.20</b>
29301.00	SF Wasserversorgung Werterhalt	304'043.10	3510.10 Einlage gemäss Berechnungsblatt	19'464.00	4510.10 Entnahme	5'670.02	29301.00	SF Wasserversorgung Werterhalt	317'837.08
			3510.50 Einlage - Anschlussgebühren						
29302.00	SF Abwasserentsorgung Werterhalt	262'971.63	3510.10 Einlage gemäss Berechnungsblatt	26'625.00	4510.10 Entnahme	2'615.94	29302.00	SF Abwasserentsorgung Werterhalt	286'980.69
			3510.50 Einlage-Anschlussgebühren						
29306.00	SF Grabpflegefonds	27'859.44	3510.10 Einlage	278.59	4510.00 Entnahme	537.60	29306.00	SF Grabpflegefonds	27'600.43
294	<b>Reserven</b>	<b>253'870.29</b>	Einlagen	<b>130'186.57</b>	Entnahmen	<b>-</b>	294	<b>Reserven</b>	<b>384'056.86</b>
29400.00	Finanzpolitische Reserve (Zusätzliche Abschreibungen)	253'870.29	3894.01 Einlage in Reserve	130'186.57			29400.00	Finanzpolitische Reserve (Zusätzliche Abschreibungen)	384'056.86
296	<b>Neubewertungsreserve</b>	<b>14'172.00</b>	Einlagen	<b>-</b>	Entnahmen	<b>7'106.00</b>	296	<b>Neubewertungsreserve</b>	<b>7'066.00</b>
29600.01	Neubewertungsreserve FV	7'460.00	3896.00 Einlage		4896.00 Entnahme	3'730.00			3'730.00
29601.01	Schwankungsreserve	6'712.00	3896.00 Einlage		4896.00 Entnahme	3'376.00			3'336.00
299	<b>Bilanzüberschuss/-Fehlbetrag</b>	<b>624'727.94</b>	2990 Jahresergebnis Überschuss (+) Defizit (-)				299	<b>Bilanzüberschuss/-Fehlbetrag</b>	<b>624'727.94</b>

**11.4. Rückstellungsspiegel**

**205 Kurzfristige Rückstellungen**

Konto	Bezeichnung	Buchwert 01.01.2024	Veränderung			Buchwert 31.12.2024	Kommentar
			Bildung	Verwendung	Auflösung		
	Keine						

**208 Langfristige Rückstellungen**

Konto	Bezeichnung	Buchwert 01.01.2024	Veränderung			Buchwert 31.12.2024	Kommentar
			Bildung	Verwendung	Auflösung		
	Keine				-		

<b>Total kurzfristige Rückstellungen</b>	0.00	0.00	0.00	0.00	0.00	0.00
<b>Total langfristige Rückstellungen</b>	0.00	0.00	0.00	0.00	0.00	0.00
<b>Total Rückstellungen</b>	0.00	0.00	0.00	0.00	0.00	0.00

**11.5. Beteiligungsspiegel**

<b>Beteiligungen (im Sinne der öffentlichen Aufgabenerfüllung)</b>												
Name, Rechtsform	Sitz	Tätigkeitsgebiet	Nominalkapital (100%)	Eigenumsanteil	Stimmanteil - E: Exekutive - L: Legislative	Wesentliche Beteiligte	Buchwert per 31.12.	Anschaffungswert	Wesentliche Beteiligungen der Organisation	Rechnungslegungs-norm; Aussage zur Jahresrechnung	Zahlungsströme Berichtsjahr	Spezifische Risiken
<b>Gemeindeeigene Unternehmen (Anstalten) gemäss Art. 64 Abs. 1 Bst. B GG</b>												
keine												
<b>Öffentlich-rechtliche Organisationen der interkommunalen Zusammenarbeit (Gemeindeverbände, Anstalten etc.)</b>												
Bevölkerungsschutz Amt Trachselwald Plus Sitz in Trachselwald		Gewährleistung der öffentlichen Sicherheit			nach Einwohnerzahl (1 Stimme)	Affoltern i.E., Auswil, Dürrenroth, Eriswil, Gondiswil, Hasle b.B., Huttwil, Lützelflüh, Rohrbach, Rohrbachgraben, Rüegsau, Sumiswald, Trachselwald, Walterswil, Wyssachen				HRM2	Betriebskostenbeitrag (1626.3612.00)	Austretende Verbandsgemeinden haften während 5 Jahren ab Austritt anteilmässig für die zur Zeit des Austritts bestehenden Schulden
Sozialdienst Region Trachselwald		Aufgaben gemäss Sozialhilfegesetz			nach Einwohnerzahl (1 Stimme)	Auswil, Affoltern, Dürrenroth, Eriswil, Gondiswil, Huttwil, Lützelflüh, Rohrbach, Rüegsau, Sumiswald, Trachselwald, Walterswil, Wyssachen				HRM2	Nicht lastenausgleichsberechtigter Aufwandüberschuss nach Einwohnerzahl (5796.3632.00)	Für die Verbandsgemeinden haftet das Verbandsvermögen
Gemeindeverband Kulturförderung Region Oberaargau Sitz in Langenthal		Erfüllung der Aufgaben im Sinn des Kant. Kulturförderungsgesetzes			nach Einwohnerzahl (1 Stimme)	Gemeinden des Verwaltungskreises Oberaargau				HRM2	Beitrag an administrative Aufwendungen aufgrund Einwohnerzahl (3290.3634.00)	Für Verbands-schulden haftet das Verbandsvermögen

Juristische Personen des Privatrechts											
AVAG Betriebs AG 3629 Jaberg	Kehricht- beseitigung			19 Aktien nom. Fr. 100.00, 100% liberiert		1.00			OR	Kosten für Ent- sorgung (7301.3130.01)	Max. mit dem Wert der Beteiligung
ZAR Emmental- Oberaargau AG, Aarwangen	Zivilschutz- ausbildung			4 Aktien nom. Fr. 1'000.00, 100 % libe- riert		1.00			OR		Max. mit dem Wert der Beteiligung
ZALA AG, Aarwangen	Abwasser- reinigung			209 Aktien nom. Fr. 1'000.00, 100 % libe- riert		209'000.00			OR	Kostenbeteili- gung nach E + EGW sowie TWA (7201.3632.01)	Max. mit dem Wert der Beteiligung
BLS AG	Bahnbetrieb			7 Zertifikate über je 10 In- haberaktien nom. Fr. 12.50 und 11 Inhaber- aktien VHB 100% liberiert		583.20			OR		Max. mit dem Wert der Beteiligung
Dienstleistungs- zentrum Sumiswald AG (DLZ)	Dienstleis- tungs- zentrum im ehemaligen Spi- tal Sumiswald			42 Namenak- tien nom. Fr. 1'000.00, 100 % libe- riert		1.00			OR		Max. mit dem Wert der Beteiligung
Alterszentrum Sumiswald AG (SumiA)	Altersheim			20 NA von 1'000.00 100% liberiert		3'000.00			OR		Max. mit dem Wert der Beteiligung
Bernerland Bank AG Sumiswald	Bankinstitut					12'375.00			OR		Max. mit dem Wert der Beteiligung
Bernische Kraft- werke AG BKW Energie AG	Stromunter- nehmen					15'249.00			OR		Max. mit dem Wert der Beteiligung
Solidarität Ge- nossen- schaft Über- gangswohn- heim Oberaargau						1'000.00			OR		Das gezeichnete Genossen- schaftskapital

Spitex Region Lueg Kalchofen, Hasle b.B.									OR	Mitgliederbeitrag	
Stiftung Werkstätte für Behinderte Madiswil (WBM)	Eingliederungswerkstätte für behinderte Menschen			Nach Einwohnerzahl (1 Stimme)					OR		Über die Haftung ist im Stiftungs- und Organisationsreglement nichts vermerkt.
Gemeindeverband Anzeiger Trachselwald Sitz in Huttwil	Offizielles amtliches Publikationsorgan			E: 100 %					OR		Haftung Verbandsvermögen, weiter Verbandsgemeinden nach Verteilschlüssel (Art. 33)
Verband Bernischer Gemeinden (VBG), Verein Sitz = Ort der Geschäftsstelle	Koordiniert Interessen der bernischen Gemeinden und unterstützt sie in der Wahrung der Autonomie			E: 100 %	Einwohnergemeinden, gemischte Gemeinden, und Unterabteilungen des Kantons				OR	Mitgliederbeitrag nach Anzahl Einwohnern (0220.3636.00)	Haftung Vereinsvermögen, persönliche Haftung der Mitglieder und Organe ist ausgeschlossen
Kantonale Planungsgruppe Bern (KPG) Sitz in Bern	Information, Illustration und Beratung der Mitglieder bei Raumplanung, Baurecht, Umweltschutz und Finanzhaushalt			E: 100 %	Einzelpersonen, öffentlich-rechtliche Körperschaften, Anstalten, Verbände, Vereine, Gesellschaften und Firmen				OR	Mitgliederbeitrag nach Anzahl Einwohner (0220.3636.00)	Haftung ausschliesslich Vereinsvermögen
Berner Heimatschutz	Stiftung				Öffentlich-rechtliche Körperschaften (Gemeinden)				OR	Mitgliederbeiträge nach Grösse der Gemeinde (0220.3636.00)	Haftung ausschliesslich Stiftungsvermögen

Pro Regio Huttwil Sitz in Huttwil	Förderung und Belebung des gesellschaftlichen, kulturellen und sportlichen Lebens in der Region			E: 100 %	natürliche und juristische Personen				OR	Mitgliederbeitrag (0220.3636.00)	Haftung ausschliesslich Vereinsvermögen
Region Oberraar- gau Sitz in Langenthal	Fördert nach gesamtheitlicher Betrachtungsweise die Entwicklung in den Bereichen Raumordnung und Volkswirtschaft			E: 100 %	Bernische Einwohnergemeinden, öffentlich- und privatrechtliche Körperschaften				OR	Mitgliederbeitrag nach Anzahl Einwohner (7900.3131.00)	Haftung ausschliesslich Vereinsvermögen
Anzeiger Oberraar- gau AG	Publikationsorgan					17'500.00					
<b>Mitgliedschaften und einfachen Gesellschaften, Kollektiv- und Kommanditgesellschaften</b>											
Regionaler Seniorenrat (SeRa)	Regelung der gemeinsamen Finanzierung von Ausgaben			Pro Gemeinde eine Stimme	Altersleitbildgemeinden Auswil, Dürrenroth, Eriswil, Huttwil, Rohrbach, Rohrbachgraben, Walterswil, Wyssachen				OR	max. Fr. 1.00 pro Einwohner (5350.3636.00)	Haftung ausschliesslich Gesellschaftsvermögen
<b>Vertragliche Beziehungen zur Erfüllung von Gemeindeaufgaben</b>											
Schulgemeinde Klein-Emmental	Schulbetrieb				Gemeinden Dürrenroth und Walterswil				HRM2	Betriebsbeiträge nach Schülerzahlen der beiden Gemeinden; Investitionsbeiträge je 50 % der beiden Gemeinden	

Einwohnergemeindegemeinde Rohrbach	Besondere Massnahmen im Kindergarten und in der Volksschule				Sitzgemeinde Rohrbach, Lotzwil, Rohrbachgraben, Ursenbach, Walterswil, Schulgemeinde Klein-Emmental				HRM2	Vertrag vom 16.3.2011 Einschulungsklasse = Betriebs- und Infrastrukturbeitrag nach Schülerzahl. Aufwandüberschuss nach Lektionenpool	
Einwohnergemeindegemeinde Ursenbach Feuerwehr RUWO (Region Ursenbach-Walterswil-Oeschelbach)	Übertragung der Aufgaben und deren Finanzierung sowie Zusammenarbeit im Feuerwehrewesen				Sitzgemeinde Ursenbach (Walterswil + Oeschelbach)				HRM2	Vertrag  Nicht gedeckte Kosten nach dem von der GVB berechneten Schutzwertfaktor (1506.3632.00)	
Einwohnergemeindegemeinde Dürrenroth Regionale Kadaversammelstelle	Tierkörperbeseitigung				Sitzgemeinde Rohrbach (auf dem Areal der ARA Affoltern-Dürrenroth-Walterswil)				HRM2	Vertrag  Betriebs- und Entsorgungskostenbeitrag (7300.3632.00 + 7300.3632.01)	Die Gemeinden haften solidarisch
Tageselternverein Huttwil & Umgebung neu: KIBE Region Huttwil Sitz in Huttwil	Regelung Zusammenarbeit mit Tageselternverein und Übertragung von Aufgaben an die Sitzgemeinde Huttwil				Huttwil, Auswil, Dürrenroth, Eriswil, Gondiswil, Rohrbach, Rohrbachgraben, Walterswil, Wyssachen				HRM2	Zusammenarbeitsvertrag vom 14.12.2009. Nicht lastenausgleichsberechtigte Kosten tragen die Gemeinden nach Einwohnerzahl	

**11.6. Gewährleistungsspiegel**

Name des Empfängers/ Vertragspartner	Rechtsbeziehung	Angaben zu den gesicherten Leistungen Art, Betrag, Verfall, Zinsangaben usw.	Zahlungsströme Berichtsjahr	Spezifische Risiken
<b>Privatrechtliche Unternehmen (nach OR/ZGB)</b>				
PK Previs, Bern, Stiftung	Versicherte		Prämien	Nachschusspflicht bei Unterdeckung, Sanierungsmassnahmen je nach Deckungsgrad
<b>Öffentlich-rechtliche Unternehmen (nach Gemeindegesetz)</b>				
keine				
<b>Öffentlich-rechtliche Verträge</b>				
keine				
<b>Weitere Verpflichtungen (Altlasten, Leasing usw.)</b>				
Gemeindeanteil LA EL	BSIG-Nr. 1/170.511/7.1	Anteil 2024: CHF 130'000		Periodengerechte Abgrenzung nicht zwingend
Gemeindeanteil LA FAZU	BSIG-Nr. 1/170.511/7.1	Anteil 2024: CHF 2'700		Periodengerechte Abgrenzung nicht zwingend
Gemeindeanteil LA Sozialhilfe	BSIG-Nr. 1/170.511/7.1	Anteil 2024: CHF 302'000		Periodengerechte Abgrenzung nicht zwingend. Abrechnung mittels Verfügung im Folgejahr (jeweils im Mai)
SHARP Electronics	Mietgebühr Fotokopierer Gemeindeverwaltung Schule Walterswil Kindergarten Oeschenbach			

**11.7. Anlagespiegel**

			<b>108 Sachanlagen Finanzvermögen</b>				
			1080	1084	1086	1087	1089
			Grundstücke unüberbaut	Gebäude Finanzvermögen (entwidmet)	Mobilien des Finanz- vermögens	Anlagen im Bau Finanzvermögen	Übrige Sachanlagen FV
Anschaffungskosten	Anlagewert	1.1.	9'928.00	0.00	0.00	0.00	
	Zuwachs/ Zugänge	2024	0.00	0.00	0.00	0.00	
	Abgänge	2024	3'376.00	0.00	0.00	0.00	
	Umgliederungen	2024	0.00	0.00	0.00	0.00	
	Anlagewert	31.12.	6'552.00	0.00	0.00	0.00	0.00
kumulierte Wertberichtigungen	Stand per	1.1.	0.00	0.00	0.00		
	Wertminderungen	2024	0.00	0.00	0.00		
	Aufwertungen	2024	0.00	0.00	0.00		
	Umgliederungen	2024	0.00	0.00	0.00		
	Stand per	31.12.	0.00	0.00	0.00	0.00	0.00
Buchwerte	<b>Buchwert netto</b>	<b>31.12.</b>	<b>6'552.00</b>	<b>0.00</b>	<b>0.00</b>	<b>0.00</b>	<b>0.00</b>
	davon Anlagen in Leasing	31.12.	0.00	0.00	0.00		
	Versicherungswerte	31.12.	0	0	0		

			<b>140 Sachanlagen Verwaltungsvermögen</b>								
			1400	1401	1402	1403	1404	1405	1406	1407	1409
			Grundstücke unbebaut	Strassen/ Verkehrswege	Wasserbau	Tiefbauten übrige	Hochbauten	Waldungen/ Alpen	Mobilien	Anlagen im Bau	Übrige Sach- anlagen* (ohne 14099)
Anschaffungskosten	Anlagewert	1.1.	0.00	376'520.80	0.00	241'483.25	176'920.70	0.00	0.00	0.00	27'730.10
	Zuwachs/ Zugänge	2024	0.00	0.00	0.00	0.00	44'934.70	0.00	99'100.40	0.00	0.00
	Abgänge	2024	0.00	0.00	0.00	0.00	0.00	0.00	0.00	0.00	0.00
	Umgliederungen	2024	0.00	0.00	0.00	0.00	0.00	0.00	0.00	0.00	0.00
	Anlagewert	31.12.	0.00	376'520.80	0.00	241'483.25	221'855.40	0.00	99'100.40	0.00	27'730.10
kumulierte ordentliche Abschreibungen	Stand per	1.1.	0.00	(26'396.91)	0.00	(15'681.17)	(25'544.13)	0.00	0.00	0.00	(11'092.02)
	Planmässige Abschreibungen	2024	0.00	(9'413.02)	0.00	(3'237.68)	(8'625.70)	0.00	(9'910.04)	0.00	(2'773.01)
	Ausserplanmässige Abschreibungen	2024	0.00	0.00	0.00	0.00	0.00	0.00	0.00	0.00	0.00
	Wertkorrekturen	2024	0.00	0.00	0.00	0.00	0.00	0.00	0.00	0.00	0.00
	Stand per	31.12.	0.00	(35'809.93)	0.00	(18'918.85)	(34'169.83)	0.00	(9'910.04)	0.00	(13'865.03)
Buchwerte	<b>Buchwert netto</b>	<b>31.12.</b>	<b>0.00</b>	<b>340'710.87</b>	<b>0.00</b>	<b>222'564.40</b>	<b>187'685.57</b>	<b>0.00</b>	<b>89'190.36</b>	<b>0.00</b>	<b>13'865.07</b>
	davon Anlagen in Leasing	31.12.	0.00	0.00	0.00	0.00	0.00	0.00	0.00	0.00	0.00
	Versicherungswerte	31.12.	0.00	0.00	0	0.00	0.00	0	0.00	0.00	0.00

\* darin nicht enthalten ist das bestehende VV bei Einführung von HRM2:

	Stand 01.01.		Kumul. Wertberichtigungen		Saldo per 31.12.
Allgemeiner Haushalt	14099.0x	204'562.00	14099.99	131'468.91	73'093.09
Fotovoltaik	14099.1x	110'340.00	14099.91	70'914.09	39'425.91
<b>Total</b>		<b>314'902.00</b>		<b>202'383.00</b>	<b>112'519.00</b>

			142 Immaterielle Anlagen VV			144 Darlehen VV	145 Beteiligungen VV	146 InvestBeiträge VV
			1420	1427	1421 & 1429	1441-1447	1452-1456	1460-1469
			Software	Immat. Anlagen in Realisierung	übrige immaterielle Anlagen	Darlehen	Beteiligungen	Investitionen
Anschaffungskosten	Anlagewert	1.1.	0.00	0.00	9'646.25	0.00	213'003.00	0.00
	Zuwachs/ Zugänge	2024	39'196.30	0.00	0.00	0.00	17'500.00	0.00
	Abgänge	2024	0.00	0.00	0.00	0.00	0.00	0.00
	Umgliederungen	2024	0.00	0.00	0.00	0.00	0.00	0.00
	Anlagewert	31.12.	39'196.30	0.00	9'646.25	0.00	230'503.00	0.00
kumulierte ordentliche Abschreibungen	Stand per	1.1.	0.00	0.00	(5'787.66)	0.00	0.00	0.00
	Planmässige Abschreibungen	2024	(7'839.26)		(964.63)			0.00
	Ausserplanmässige Abschreibungen	2024	0.00		0.00			0.00
	Wertkorrekturen	2024	0.00	0.00	0.00	0.00	0.00	0.00
	Stand per	31.12.	(7'839.26)	0.00	(6'752.29)	0.00	0.00	0.00
Buchwerte	<b>Buchwert netto</b>	<b>31.12.</b>	<b>31'357.04</b>	<b>0.00</b>	<b>2'893.96</b>	<b>0.00</b>	<b>230'503.00</b>	<b>0.00</b>
	davon Anlagen in Leasing	31.12.	0.00	0.00	0.00	0.00	0.00	0.00
	Versicherungswerte	31.12.	0.00	0.00	0.00	0	0	0

## 11.8. Kreditkontrolle

### 11.8.1. Verpflichtungskredite für Investitionen

Kreditbeschluss		Konto HRM2	Kredit-summe	Objekt-bezeichnung	Kumulierte Ausgaben 01.01.2024	Investitions-ausgaben 2024	Kumulierte Ausgaben 31.12.2024	Kumulierte Einnahmen 01.01.2024	Investitions-einnahmen 2024	Kumulierte Einnahmen 31.12.2024	Saldo	Abrech-nungs-datum
Datum	Organ											
14.06.1993	GV		40'000	Zivilschutz; Ausrüstung der öffentlichen und privaten Schutzräume	-	-	-	-	-	-	40'000.00	10.06.2024
02.12.2023	GV	1.0220.5200.01	50'000	Verwaltung; Ersatz IT (Software)	-	39'196.30	<b>39'196.30</b>	-		-	10'803.70	
05.08.2024	GR	1.0290.5040.01	24'950	MZG; Hallenboden Sanierung	-	24'926.20	<b>24'926.20</b>	-		-	23.80	14.04.2025
25.03.2024	GR	1.0290.5090.01	24'500	MZG; Leuchtstoffröhren Ersatz	-		-	-		-	24'500.00	14.04.2025
03.12.2022	GV	1.2170.5040.01	90'000	Schulhaus; Ersatz Fenster	80'543.15		<b>80'543.15</b>	-		-	9'456.85	16.06.2025
15.04.2024	GR	1.2170.5040.02	24'000	Schulhaus; Umzug KG	-	20'008.50	<b>20'008.50</b>	-		-	3'991.50	14.04.2025
12.06.2023	GV	1.2195.5060.00	85'000	Schulbus; Ersatz	-	74'600.40	<b>74'600.40</b>	-		-	10'399.60	16.06.2025
09.12.2017	GV	1.6150.5010.00	200'000	Rahmenkredit Gemeindestrassen	214'165.15		<b>214'165.15</b>	44'625.00		<b>44'625.00</b>	-14'165.15	10.06.2024
13.06.2022	GV	1.6150.5010.01	150'000	Rahmenkredit Gemeindestrassen	114'786.35		<b>114'786.35</b>	-		-	35'213.65	
26.08.2024	GR	1.6220.5060.00	24'500	Bürger- und Schulbus	-	24'500.00	<b>24'500.00</b>	-		-	-	14.04.2025
04.12.2021	GV	1.7101.5031.01	80'000	Reservoir Brestenberg; Sanierung	82'647.80		<b>82'647.80</b>	-		-	-2'647.80	10.06.2024

**11.8.2. Nachkredite**

Konto	Bezeichnung	Rechnung	Budget	Über- schreitung	Nachkredite				Begründung
					gebunden	Kompe- tenz GR	Kompe- tenz GV	Datum	
	Total	<b>795'021.62</b>	<b>510'800.00</b>	<b>284'221.62</b>	<b>205'800.62</b>	<b>78'421.00</b>	<b>0.00</b>		<b>ab Fr. 2'000.--</b>
0220.3010.00	Löhne Verwaltungspersonal	148'072.30	133'000.00	15'072.30		15'072.30		07.10.2024	Erhöhung BG & Auszahlung Überstunden
0220.3153.00	Unterhalt Informatik	12'127.30	0.00	12'127.30		12'127.30		05.02.2024	Erneuerung Netzwerkinfrastruktur
0220.3158.00	Unterhalt Software	22'600.05	17'500.00	5'100.05	5'100.05			14.04.2025	kurzfristig doppelter Aufwand infolge IT-Umstellung
0290.3910.00	Interne Vrrg. Dienstleistungen	32'856.00	0.00	32'856.00		32'856.00		14.04.2025	Anteil Hauswartung an MZG
2110.3611.00	Besoldungsanteil Kanton	87'337.40	76'500.00	10'837.40	10'837.40			14.04.2025	Budget zu tief veranschlagt
2120.3611.00	Besoldungsanteil Kanton	99'063.30	84'000.00	15'063.30	15'063.30			14.04.2025	Budget zu tief veranschlagt
2170.3144.00	Unterhalt Schulgebäude	11'489.20	8'000.00	3'489.20		3'489.20		06.05.2024	Einbau WC Kabine Lehrerzimmer
2193.3171.01	Lager, Landschulwochen	5'371.50	3'300.00	2'071.50		2'071.50		14.04.2025	Budget zu tief veranschlagt
2195.3010.00	Lohn Schulbus	27'005.60	25'000.00	2'005.60	2'005.60			14.04.2025	per 01.08.2024 Neuberechnung Fahrzeiten
2910.3000.00	Entschädigung Schulkommission	7'503.35	4'200.00	3'303.35	3'303.35			14.04.2025	Budget zu tief veranschlagt
3290.3199.00	übriger Betriebsaufwand	3'248.35	0.00	3'248.35		3'248.35		14.04.2025	Empfang Hiltbrunner Fabio
5320.3631.00	Beitrag Kanton EL	125'443.00	120'700.00	4'743.00	4'743.00			14.04.2025	Budget zu tief veranschlagt
5451.3635.02	Betreuungsgutscheine	21'954.25	8'000.00	13'954.25	13'954.25			14.04.2025	Budget zu tief veranschlagt
5796.3632.00	Regionaler Sozialdienst Trachselwald	27'485.10	25'200.00	2'285.10	2'285.10			14.04.2025	Budget zu tief veranschlagt
6150.3910.00	Interne Vrrg. Dienstleistungen	2'146.00	0.00	2'146.00	2'146.00			14.04.2025	Arbeiten Hauswart z. G. Gemeindestrassen
6220.3300.60	Planmässige Abschreibungen	2'450.00	0.00	2'450.00	2'450.00			14.04.2025	Abschreibung Anschaffung Bürgerbus
7201.3130.00	Dienstleistungen Dritter	10'517.85	4'000.00	6'517.85		6'517.85		14.04.2025	Nachführung LIS
7301.3101.00	Verbrauchsmaterial	4'438.50	1'400.00	3'038.50		3'038.50		14.04.2025	Mehreinkauf Gebührensäcke/-marken
9610.3406.00	Zinsen langfr. Schulden	10'350.00	0.00	10'350.00	10'350.00			14.04.2025	Verzinsung Darlehen Postfinance
9630.3441.00	WB Sachanlagen FV	3'376.00	0.00	3'376.00	3'376.00			14.04.2025	Neubewertung Parkplatz
9900.3894.00	Einlage finanzpol. Reserve	130'186.57	0.00	130'186.57	130'186.57			14.04.2025	gem. Art. 84 GV

## 11.9. Weitere massgebende Angaben

### 11.9.1. Wiederbeschaffungswert Wasserversorgung

#### Wiederbeschaffungswert, Werterhaltungskosten und Einlage in die Spezialfinanzierung Werterhalt für Wasserversorgungsanlagen <sup>1</sup>

Rechnungsjahr: 2024

Wasserversorgung: WALTERSWIL


Kontaktperson: Roman Kauz

Telefon: 062 964 12 12

Datengrundlagen  Geschätzt  
 GWP  
 Anlagenbuchhaltung

	① Wieder- beschaffungswert brutto in Fr.	② Beiträge Dritter <sup>2</sup> in Fr.	③ Wieder- beschaffungswert netto in Fr. (① - ②)	④ Nutzungsdauer in Jahren	⑤ Erneuerungsrate in % (100/④)	⑥ Warterhaltungskosten in Fr./Jahr (③*⑤)
<b>Anlageteile</b>						
1. Wasserfassungen	150'000		150'000	50	2.00%	3'000
2. Aufbereitungsanlagen			-	33	3.00%	-
3. Pumpwerke, Druckreduzier- und Messschächte	188'000		188'000	50	2.00%	3'760
4. Reservoir	437'000		437'000	66	1.50%	6'555
5. Leitungen und Hydranten	1'286'000		1'286'000	80	1.25%	16'075
6. Mess-, Steuerungs-, Fernwirkanlagen	61'000		61'000	20	5.00%	3'050
7. Einkaufssummen, einmalige Konzessionsabgaben <sup>3</sup>			-			-
<b>Total 1 - 7</b>	<b>2'122'000</b>	<b>-</b>	<b>2'122'000</b>			<b>32'440</b>

⑦ Bestand Verwaltungsvermögen in Franken	103'966	in Prozent von ③: (100*⑦/③)	5%
⑧ Bestand Spezialfinanzierung Werterhalt in Franken	317'837	in Prozent von ③: (100*⑧/③)	15%



Bemerkungen:

⑨ Gewählter Einlagesatz in Prozent <sup>5</sup>	60%
⑩ berechnete Einlage in SF Werterhalt in Franken (⑥ x ⑨)	<b>19'464</b>
Einmalige Anschlussgebühren, an Einlage angerechnet <sup>6</sup>	
Einlage Spezialfinanzierung abzüglich Anschlussgebühren	<b>19'464</b>
⑪ Anzahl Einwohner im Versorgungsgebiet	179
⑫ Einlage pro Einwohner in Franken (⑩ / ⑪)	109

Datum: 31.12.2024

Unterschrift: Sig. Roman Kauz

<sup>1</sup> Dieses Blatt ist Bestandteil der Jahresrechnung

<sup>2</sup> Zu erwartende Beiträge aus dem kantonalen Trinkwasserfonds und von der Gebäudeversicherung abziehen (beim AWA erfragen).

<sup>3</sup> Einkaufssummen an andere Wasserversorgungen, einmalige Konzessionsabgaben oder dergleichen - die Abschreibungssätze sind anhand der Laufzeiten festzulegen. Bestehen Kategorien mit unterschiedlichen Abschreibungssätzen, so ist die Rubrik 7 manuell mit zusätzlichen Zeilen zu ergänzen. Einkaufssummen an andere Wasserversorgungen sind verbindlich mit einem Abschreibungssatz von 3 % einzutragen.

<sup>4</sup> Ermittlung des Einlageprozentsatzes gemäss Kapitel 6.1. der WEA-Broschüre "Finanzierung der Wasserversorgung" (2004).

<sup>5</sup> Die Einlage in die Spezialfinanzierung muss mindestens 60% betragen, solange Verwaltungsvermögen besteht oder der Bestand der SF Werterhalt nicht mehr 25% des Wiederbeschaffungswertes beträgt.

<sup>6</sup> Die einmaligen Anschlussgebühren dürfen an die jährliche Einlage in die Spezialfinanzierung Werterhalt angerechnet werden.

11.9.2. Wiederbeschaffungswert Abwasserentsorgung

**Wiederbeschaffungswert, Werterhaltungskosten und Einlage in die Spezialfinanzierung Werterhalt für die kommunalen Abwasseranlagen und gegebenenfalls den Gemeindeanteil an den regionalen Anlagen <sup>1</sup>**

Rechnungsjahr: 2024

Gemeinde: WALTERSWIL

Kontaktperson: Roman Kauz

Telefon: 062 964 12 12

E-Mail:

Datengrundlagen Gemeinde  AWA  Anlagenbuchhaltung  
 Aktualisierungsjahr: 2018

Datengrundlagen Verband  AWA  Anlagenbuchhaltung  
 Aktualisierungsjahr: 2018

	①	②	③	④	⑤	⑥
	Wiederbeschaffungswert in Fr.	Nutzungsdauer in Jahren	Erneuerungsrate in % (100/②)	Wererhaltungskosten in Fr./a (①*③)	Einlagesatz <sup>2</sup> %	Einlage in die Spezialfinanzierung in Fr./a (④*⑤)
<b>1. Gemeindeanlagen</b>						
1.1 Kanalisationen	2'130'000	80	1.25%	26'625	100%	26'625
1.2 Spezialbauwerke		50	2.00%	-		-
1.3 Abwasserreinigungsanlagen		33	3.00%	-		-
<b>Total 1 (1.1 - 1.3) bzw. mittlerer Einlagesatz (Spalte ⑤)</b>	<b>2'130'000</b>			<b>26'625</b>	<b>100%</b>	<b>26'625</b>

<b>2. Gemeindeanteil an regionalen Anlagen <sup>3</sup></b>						
2.1 Kanalisationen	-	80	1.25%	-		-
2.2 Spezialbauwerke		50	2.00%	-		-
2.3 Abwasserreinigungsanlagen		33	3.00%	-		-
<b>Total 2 (2.1 - 2.3) bzw. mittlerer Einlagesatz (Spalte ⑤)</b>	<b>-</b>			<b>-</b>		<b>-</b>

<b>Total 1 + 2 bzw. mittlerer Einlagesatz (Spalte ⑤)</b>	<b>2'130'000</b>			<b>26'625</b>	<b>100%</b>	<b>26'625</b>
Einmalige Anschlussgebühren, an Einlage angerechnet <sup>4</sup>						
Einlage Spezialfinanzierung abzüglich Anschlussgebühren						<b>26'625</b>

⑦ Stand Verwaltungsvermögen	330'493	in Prozent von ①: (100*⑦/①)		15.5%	Höchstens Fr. 200 / EW <sup>5</sup>
⑧ Stand Spezialfinanzierung Werterhalt	286'981	in Prozent von ①: (100*⑧/①)		13.5%	
					EW <sup>6</sup>
					309
					Fr./EW
					86

Bemerkungen: Basis GEP 2018

Datum: 31. Dez 24      Unterschrift: Sig. Roman Kauz

<sup>1</sup> Diese Blatt ist Bestandteil der Jahresrechnung. Eine Kopie senden Sie bitte an das AWA: [ae.awa@bve.be.ch](mailto:ae.awa@bve.be.ch)

<sup>2</sup> Die Einlage in die Spezialfinanzierung muss mindestens 60% betragen, solange der Bestand der SF Werterhalt nicht mehr als 25% des Wiederbeschaffungswertes beträgt.

<sup>3</sup> Daten des Teils 2 nur dann angeben, wenn der Verband die Einlage in die Spezialfinanzierung nicht selber vornimmt. (Anteil gemäss Kostenverteiler Verband).

<sup>4</sup> Die einmaligen Anschlussgebühren dürfen an die jährliche Einlage in die Spezialfinanzierung Werterhalt angerechnet werden.

<sup>5</sup> Gemäss Artikel 32, Absatz 4 KGV ist die Einlage in die Spezialfinanzierung auf jährlich Fr. 200 (Gemeinde und Region) pro Einwohnerwert beschränkt.

<sup>6</sup> Einwohnerwert (EW): Gemäss Artikel 36g KGV.

Konto	Bilanz Bilanzgliederung	Bestand per 01.01.2024	Veränderungen		Bestand per 31.12.2024
			Zuwachs	Abgang	
<b>1</b>	<b>Aktiven</b>	<b>2'526'346.38</b>	<b>6'265'062.91</b>	<b>6'033'921.74</b>	<b>2'757'487.55</b>
<b>10</b>	<b>Finanzvermögen</b>	<b>1'430'532.17</b>	<b>6'064'331.51</b>	<b>5'968'665.40</b>	<b>1'526'198.28</b>
<b>100</b>	<b>Flüssige Mittel und kurzfristige Geldanlagen</b>	<b>742'391.40</b>	<b>2'688'520.10</b>	<b>2'653'546.46</b>	<b>777'365.04</b>
<b>1000</b>	<b>Kasse</b>	<b>688.70</b>	<b>36'860.30</b>	<b>33'852.75</b>	<b>3'696.25</b>
<b>10000</b>	<b>Kasse</b>	<b>688.70</b>	<b>36'860.30</b>	<b>33'852.75</b>	<b>3'696.25</b>
10000.00	Hauptkasse	688.70	36'860.30	33'852.75	3'696.25
<b>1001</b>	<b>Post</b>	<b>702'415.78</b>	<b>2'601'497.50</b>	<b>2'613'358.46</b>	<b>690'554.82</b>
<b>10010</b>	<b>Post</b>	<b>702'415.78</b>	<b>2'601'497.50</b>	<b>2'613'358.46</b>	<b>690'554.82</b>
10010.00	Postcheck CH17 0900 0000 4900 1415 8	702'415.78	2'601'497.50	2'613'358.46	690'554.82
<b>1002</b>	<b>Bank</b>	<b>39'286.92</b>	<b>44'464.15</b>	<b>637.10</b>	<b>83'113.97</b>
<b>10020</b>	<b>Bank</b>	<b>39'286.92</b>	<b>44'464.15</b>	<b>637.10</b>	<b>83'113.97</b>
10020.02	Ersparniskasse Affoltern Kontokorrent, CH81 0638 7209 2103 6090 5	35'867.12	44'041.20	574.45	79'333.87
10020.05	Ersparniskasse Affoltern i.E. Sparkonto, CH59 0638 7209 2103 6091 3	45.55	0.25	1.00	44.80
10020.07	Bernerland Bank AG, Sumiswald Kontokorrent, CH66 0631 3240 7197 9268 9	3'374.25	422.70	61.65	3'735.30
<b>1004</b>	<b>Debit- und Kreditkarten</b>		<b>5'698.15</b>	<b>5'698.15</b>	
<b>10040</b>	<b>Debit- und Kreditkarten</b>		<b>5'698.15</b>	<b>5'698.15</b>	
10040.00	Twint Durchgangskonto	0.00	5'698.15	5'698.15	0.00
<b>101</b>	<b>Forderungen</b>	<b>593'418.87</b>	<b>3'358'374.61</b>	<b>3'262'091.09</b>	<b>689'702.39</b>
<b>1010</b>	<b>Forderungen aus Lieferungen und Leistungen gegenüber Dritten</b>	<b>109'843.26</b>	<b>222'776.56</b>	<b>169'991.59</b>	<b>162'628.23</b>
<b>10100</b>	<b>Forderungen aus Lieferungen und Leistungen gegenüber Dritten</b>	<b>109'843.26</b>	<b>222'776.56</b>	<b>169'991.59</b>	<b>162'628.23</b>
10100.01	Debitoren Verrechnungssteuern	1'729.80	1'687.65	1'729.80	1'687.65
10100.02	Debitoren verschiedene	108'113.46	12'135.10	102'463.71	17'784.85
10100.03	Debitoren allgemein	0.00	176'054.77	32'899.04	143'155.73
10100.05	Debitoren VESR/QR	0.00	32'899.04	32'899.04	0.00
<b>1011</b>	<b>Kontokorrente mit Dritten</b>	<b>26'042.28</b>		<b>100.90</b>	<b>25'941.38</b>
<b>10110</b>	<b>Kontokorrente mit Dritten</b>	<b>26'042.28</b>		<b>100.90</b>	<b>25'941.38</b>
10110.00	Bevölkerungsschutz Trachselwald PLUS	573.20		100.90	472.30
10110.02	Kontokorrent Schulgemeinde Klein-Emmental	25'469.08			25'469.08
<b>1012</b>	<b>Steuerforderungen</b>	<b>265'591.45</b>	<b>2'926'034.65</b>	<b>2'900'056.70</b>	<b>291'569.40</b>
<b>10120</b>	<b>Forderungen allgemeine Gemeindesteuern</b>	<b>265'591.45</b>	<b>2'926'034.65</b>	<b>2'900'056.70</b>	<b>291'569.40</b>
10120.00	Steuerguthaben NESKO	268'063.05	1'477'783.75	1'448'250.90	297'595.90
10120.10	Girokonto Kanton	10'928.40	1'448'250.90	1'450'305.80	8'873.50
10120.99	Wertberichtigung auf Forderungen allgemeine Gemeindesteuern	-13'400.00		1'500.00	-14'900.00

Konto	Bilanz Bilanzgliederung	Bestand per 01.01.2024	Veränderungen		Bestand per 31.12.2024
			Zuwachs	Abgang	
<b>1014</b>	<b>Transferforderungen</b>	<b>191'941.88</b>	<b>209'563.40</b>	<b>191'941.90</b>	<b>209'563.38</b>
<b>10140</b>	<b>Transferforderungen</b>	<b>191'941.88</b>	<b>209'563.40</b>	<b>191'941.90</b>	<b>209'563.38</b>
10140.00	Lastenausgleich Sozialhilfe	191'941.88	209'563.40	191'941.90	209'563.38
<b>104</b>	<b>Aktive Rechnungsabgrenzungen</b>	<b>55'603.70</b>	<b>14'519.65</b>	<b>45'978.70</b>	<b>24'144.65</b>
<b>1041</b>	<b>Sach- und übriger Betriebsaufwand</b>	<b>4'809.70</b>		<b>4'809.70</b>	
<b>10410</b>	<b>Sach- und übriger Betriebsaufwand</b>	<b>4'809.70</b>		<b>4'809.70</b>	
10410.00	Transitorische Aktiven	4'809.70		4'809.70	0.00
<b>1043</b>	<b>Transfers der Erfolgsrechnung</b>	<b>34'969.00</b>	<b>6'719.65</b>	<b>34'969.00</b>	<b>6'719.65</b>
<b>10430</b>	<b>Transfers der Erfolgsrechnung</b>	<b>34'969.00</b>	<b>6'719.65</b>	<b>34'969.00</b>	<b>6'719.65</b>
10430.00	Transitorische Aktiven	34'969.00	6'719.65	34'969.00	6'719.65
<b>1045</b>	<b>Übriger betrieblicher Ertrag</b>	<b>6'200.00</b>	<b>7'800.00</b>	<b>6'200.00</b>	<b>7'800.00</b>
<b>10450</b>	<b>Übriger betrieblicher Ertrag</b>	<b>6'200.00</b>	<b>7'800.00</b>	<b>6'200.00</b>	<b>7'800.00</b>
10450.00	Transitorische Aktiven	6'200.00	7'800.00	6'200.00	7'800.00
<b>1046</b>	<b>Aktive Rechnungsabgrenzungen Investitionsrechnung</b>	<b>9'625.00</b>			<b>9'625.00</b>
<b>10460</b>	<b>Aktive Rechnungsabgrenzungen Investitionsrechnung</b>	<b>9'625.00</b>			<b>9'625.00</b>
10460.00	Transitorische Aktiven	9'625.00			9'625.00
<b>106</b>	<b>Vorräte und angefangene Arbeiten</b>	<b>633.00</b>	<b>2'845.75</b>	<b>3'478.75</b>	
<b>1061</b>	<b>Roh- und Hilfsmaterial</b>	<b>633.00</b>	<b>2'845.75</b>	<b>3'478.75</b>	
<b>10610</b>	<b>Allgemeiner Haushalt</b>	<b>633.00</b>	<b>2'845.75</b>	<b>3'478.75</b>	
10610.00	Briefmarken	633.00	2'845.75	3'478.75	0.00
<b>107</b>	<b>Finanzanlagen</b>	<b>28'557.20</b>	<b>71.40</b>	<b>194.40</b>	<b>28'434.20</b>
<b>1070</b>	<b>Aktien und Anteilscheine</b>	<b>28'557.20</b>	<b>71.40</b>	<b>194.40</b>	<b>28'434.20</b>
<b>10700</b>	<b>Aktien und Anteilscheine</b>	<b>28'557.20</b>	<b>71.40</b>	<b>194.40</b>	<b>28'434.20</b>
10700.00	Bernerland Bank AG, Sumiswald 25 Aktien à nominal Fr. 50.--	12'375.00			12'375.00
10700.01	BKW AG, Bern 102 Aktien à nominal Fr.2.50	15'249.00	71.40		15'320.40
10700.02	Radio Emme AG, Langnau 10 Aktien à nominal Fr. 25.--	250.00			250.00
10700.04	Genossenschaft für leistungs orientiertes Bauen (GLB) 1	100.00			100.00
10700.05	Anteilschein à nominal Fr. 100.-- BLS Aktien	583.20		194.40	388.80
<b>108</b>	<b>Sachanlagen FV</b>	<b>9'928.00</b>		<b>3'376.00</b>	<b>6'552.00</b>
<b>1080</b>	<b>Grundstücke FV</b>	<b>9'928.00</b>		<b>3'376.00</b>	<b>6'552.00</b>
<b>10800</b>	<b>Grundstücke FV</b>	<b>9'928.00</b>		<b>3'376.00</b>	<b>6'552.00</b>
10800.00	Parkplatz / Parzelle 392 / Total Fläche 102 m2 je zu 1/2 Miteigentum EWG und Brauerei Napf	9'928.00		3'376.00	6'552.00

Konto	Bilanz Bilanzgliederung	Bestand per 01.01.2024	Veränderungen		Bestand per 31.12.2024
			Zuwachs	Abgang	
<b>14</b>	<b>Verwaltungsvermögen</b>	<b>1'095'814.21</b>	<b>200'731.40</b>	<b>65'256.34</b>	<b>1'231'289.27</b>
<b>140</b>	<b>Sachanlagen VV</b>	<b>878'952.62</b>	<b>144'035.10</b>	<b>56'452.45</b>	<b>966'535.27</b>
<b>1401</b>	<b>Strassen / Verkehrswege</b>	<b>350'123.89</b>		<b>9'413.02</b>	<b>340'710.87</b>
<b>14010</b>	<b>Allgemeiner Haushalt</b>	<b>350'123.89</b>		<b>9'413.02</b>	<b>340'710.87</b>
14010.00	Strassen	376'520.80			376'520.80
14010.99	WB Strassensanierungen	-26'396.91		9'413.02	-35'809.93
<b>1403</b>	<b>Übrige Tiefbauten</b>	<b>225'802.08</b>		<b>3'237.68</b>	<b>222'564.40</b>
<b>14031</b>	<b>Wasserversorgung</b>	<b>105'552.15</b>		<b>1'586.37</b>	<b>103'965.78</b>
14031.00	Wasserversorgung	109'378.10			109'378.10
14031.99	WB Wasserversorgung	-3'825.95		1'586.37	-5'412.32
<b>14032</b>	<b>Abwasserentsorgung</b>	<b>120'249.93</b>		<b>1'651.31</b>	<b>118'598.62</b>
14032.00	Abwasserentsorgung	132'105.15			132'105.15
14032.99	WB Abwasserentsorgung	-11'855.22		1'651.31	-13'506.53
<b>1404</b>	<b>Hochbauten</b>	<b>151'376.57</b>	<b>44'934.70</b>	<b>8'625.70</b>	<b>187'685.57</b>
<b>14040</b>	<b>Allgemeiner Haushalt</b>	<b>151'376.57</b>	<b>44'934.70</b>	<b>8'625.70</b>	<b>187'685.57</b>
14040.00	Hochbauten	176'920.70	44'934.70		221'855.40
14040.99	WB Hochbauten	-25'544.13		8'625.70	-34'169.83
<b>1406</b>	<b>Mobilien VV</b>		<b>99'100.40</b>	<b>9'910.04</b>	<b>89'190.36</b>
<b>14060</b>	<b>Allgemeiner Haushalt</b>		<b>99'100.40</b>	<b>9'910.04</b>	<b>89'190.36</b>
14060.00	Mobilien Allgemeiner Haushalt	0.00	99'100.40		99'100.40
14060.99	WB Mobilien	0.00		9'910.04	-9'910.04
<b>1409</b>	<b>Übrige Sachanlagen</b>	<b>151'650.08</b>		<b>25'266.01</b>	<b>126'384.07</b>
<b>14090</b>	<b>Allgemeiner Haushalt</b>	<b>16'638.08</b>		<b>2'773.01</b>	<b>13'865.07</b>
14090.00	Übrige Sachanlagen	27'730.10			27'730.10
14090.99	WB Übrige Sachanlagen	-11'092.02		2'773.01	-13'865.03
<b>14099</b>	<b>Sammelkonto bestehendes Verwaltungsvermögen beim Übergang auf HRM2</b>	<b>135'012.00</b>		<b>22'493.00</b>	<b>112'519.00</b>
14099.01	Bestehendes VV Strassen	204'562.00			204'562.00
14099.80	Bestehendes VV Photovoltaikanlage	110'340.00			110'340.00
14099.98	WB Bestehendes VV Photovoltaikanlage	-63'032.66		7'881.43	-70'914.09
14099.99	WB Bestehendes VV Strassen	-116'857.34		14'611.57	-131'468.91
<b>142</b>	<b>Immaterielle Anlagen</b>	<b>3'858.59</b>	<b>39'196.30</b>	<b>8'803.89</b>	<b>34'251.00</b>
<b>1420</b>	<b>Software</b>		<b>39'196.30</b>	<b>7'839.26</b>	<b>31'357.04</b>
<b>14200</b>	<b>Allgemeiner Haushalt</b>		<b>39'196.30</b>	<b>7'839.26</b>	<b>31'357.04</b>
14200.00	Software	0.00	39'196.30		39'196.30
14200.99	WB Software	0.00		7'839.26	-7'839.26
<b>1429</b>	<b>Übrige immaterielle Anlagen</b>	<b>3'858.59</b>		<b>964.63</b>	<b>2'893.96</b>
<b>14292</b>	<b>Abwasserentsorgung</b>	<b>3'858.59</b>		<b>964.63</b>	<b>2'893.96</b>
14292.00	Übrige immaterielle Anlagen	9'646.25			9'646.25
14292.99	WB Übrige immaterielle Anlagen	-5'787.66		964.63	-6'752.29
<b>145</b>	<b>Beteiligungen, Grundkapitalien</b>	<b>213'003.00</b>	<b>17'500.00</b>		<b>230'503.00</b>
<b>1455</b>	<b>Beteiligungen an privaten Unternehmungen</b>	<b>212'003.00</b>	<b>17'500.00</b>		<b>229'503.00</b>

Konto	Bilanz Bilanzgliederung	Bestand per 01.01.2024	Veränderungen		Bestand per 31.12.2024
			Zuwachs	Abgang	
<b>14550</b>	<b>Allgemeiner Haushalt</b>	<b>3'002.00</b>	<b>17'500.00</b>		<b>20'502.00</b>
14550.00	ZAR Emmental-Oberaargau AG 4 Aktien à nominal Fr. 1'000.--	1.00			1.00
14550.03	DLZ Sumiswald AG 42 Aktien à nominal Fr. 1'000.--	1.00			1.00
14550.04	Alterszentrum Sumiswald AG (SumiA) 1 Zertifikat über 3 Aktien à nominal Fr. 1'000.-- + 1 Zertifikat über 17 Aktien à nominal Fr. 1'000.--	3'000.00			3'000.00
14550.08	Anzeiger Oberaargau AG	0.00	17'500.00		17'500.00
<b>14552</b>	<b>Abwasserentsorgung</b>	<b>209'000.00</b>			<b>209'000.00</b>
14552.00	ZALA AG, Aarwangen 209 Aktien à nominal Fr. 1'000.--	209'000.00			209'000.00
<b>14553</b>	<b>Abfallentsorgung</b>	<b>1.00</b>			<b>1.00</b>
14553.00	AVAG Betriebs AG 19 Aktien à nominal Fr. 100.--	1.00			1.00
<b>1456</b>	<b>Beteiligungen an private Organisationen ohne Erwerbszweck</b>	<b>1'000.00</b>			<b>1'000.00</b>
<b>14560</b>	<b>Allgemeiner Haushalt</b>	<b>1'000.00</b>			<b>1'000.00</b>
14560.00	Genossenschaft Übergangswohnheim Oberaargau 1 Anteilschein à nominal Fr. 1'000.--	1'000.00			1'000.00
<b>2</b>	<b>Passiven</b>	<b>2'526'346.38</b>	<b>1'119'042.99</b>	<b>887'901.82</b>	<b>2'757'487.55</b>
<b>20</b>	<b>Fremdkapital</b>	<b>747'926.10</b>	<b>938'904.16</b>	<b>826'311.56</b>	<b>860'518.70</b>
<b>200</b>	<b>Laufende Verbindlichkeiten</b>	<b>75'036.31</b>	<b>641'733.56</b>	<b>485'136.56</b>	<b>231'633.31</b>
<b>2000</b>	<b>Laufende Verbindlichkeiten aus Lieferungen und Leistungen von Dritten</b>	<b>75'036.31</b>	<b>303'487.51</b>	<b>146'890.51</b>	<b>231'633.31</b>
<b>20000</b>	<b>Kreditoren</b>	<b>75'046.31</b>	<b>232'157.01</b>	<b>75'570.01</b>	<b>231'633.31</b>
20000.00	Kreditoren	0.00	232'156.71	523.40	231'633.31
20000.01	Kreditoren verschiedene	75'046.31	0.30	75'046.61	0.00
<b>20001</b>	<b>Kreditoren Sozial- und Personalversicherungen</b>	<b>-10.00</b>	<b>71'330.50</b>	<b>71'320.50</b>	
20001.00	Abrechnungskonto AHV/IV/ALV	0.00	36'885.00	36'885.00	0.00
20001.01	Abrechnungskonto Pensionskasse Previs	-10.00	27'723.70	27'713.70	0.00
20001.02	Abrechnungskonto UVG	0.00	4'072.30	4'072.30	0.00
20001.03	Abrechnungskonto KTG	0.00	2'649.50	2'649.50	0.00
<b>2005</b>	<b>Interne Kontokorrente</b>		<b>335'004.50</b>	<b>335'004.50</b>	
<b>20053</b>	<b>Abrechnungskonten Löhne</b>		<b>335'004.50</b>	<b>335'004.50</b>	
20053.01	Lohndurchlaufkonto	0.00	335'004.50	335'004.50	0.00
<b>2009</b>	<b>Übrige laufende Verpflichtungen</b>		<b>3'241.55</b>	<b>3'241.55</b>	
<b>20090</b>	<b>Übrige laufende Verpflichtungen</b>		<b>3'241.55</b>	<b>3'241.55</b>	
20090.00	Durchlaufposten	0.00	2'848.30	2'848.30	0.00
20090.01	Durchlaufposten MWST	0.00	393.25	393.25	0.00
<b>201</b>	<b>Kurzfristige Finanzverbindlichkeiten</b>		<b>200'000.00</b>	<b>200'000.00</b>	
<b>2014</b>	<b>Kurzfristiger Anteil langfristiger Verbindlichkeiten</b>		<b>200'000.00</b>	<b>200'000.00</b>	

Konto	Bilanz Bilanzgliederung	Bestand per 01.01.2024	Veränderungen		Bestand per 31.12.2024
			Zuwachs	Abgang	
<b>20144</b>	<b>Kurzfristiger Anteil von langfristigen Darlehen</b>		<b>200'000.00</b>	<b>200'000.00</b>	
20144.00	Kurzfristiger Anteil von langfristigen Darlehen	0.00	200'000.00	200'000.00	0.00
<b>204</b>	<b>Passive Rechnungsabgrenzung</b>	<b>141'175.00</b>	<b>96'803.45</b>	<b>141'175.00</b>	<b>96'803.45</b>
<b>2041</b>	<b>Sach- und übriger Betriebsaufwand</b>	<b>12'900.00</b>	<b>10'000.00</b>	<b>12'900.00</b>	<b>10'000.00</b>
<b>20410</b>	<b>Sach- und übriger Betriebsaufwand</b>	<b>12'900.00</b>	<b>10'000.00</b>	<b>12'900.00</b>	<b>10'000.00</b>
20410.00	Transitorische Passiven	12'900.00	10'000.00	12'900.00	10'000.00
<b>2043</b>	<b>Transfers der Erfolgsrechnung</b>	<b>123'100.00</b>	<b>81'350.00</b>	<b>123'100.00</b>	<b>81'350.00</b>
<b>20430</b>	<b>Transfers der Erfolgsrechnung</b>	<b>123'100.00</b>	<b>81'350.00</b>	<b>123'100.00</b>	<b>81'350.00</b>
20430.00	Transitorische Passiven	123'100.00	81'350.00	123'100.00	81'350.00
<b>2044</b>	<b>Finanzaufwand / Finanzertrag</b>	<b>5'175.00</b>	<b>5'453.45</b>	<b>5'175.00</b>	<b>5'453.45</b>
<b>20440</b>	<b>Finanzaufwand / Finanzertrag</b>	<b>5'175.00</b>	<b>5'453.45</b>	<b>5'175.00</b>	<b>5'453.45</b>
20440.00	Transitorische Passiven	5'175.00	5'453.45	5'175.00	5'453.45
<b>206</b>	<b>Langfristige Finanzverbindlichkeiten</b>	<b>500'000.00</b>			<b>500'000.00</b>
<b>2064</b>	<b>Darlehen, Schuldscheine</b>	<b>500'000.00</b>			<b>500'000.00</b>
<b>20640</b>	<b>Darlehen, Schuldscheine</b>	<b>500'000.00</b>			<b>500'000.00</b>
20640.02	Darlehen PostFinance AG	500'000.00			500'000.00
<b>209</b>	<b>Verbindlichkeiten gegenüber Spezialfinanzierungen und Fonds im Fremdkapital</b>	<b>31'714.79</b>	<b>367.15</b>		<b>32'081.94</b>
<b>2092</b>	<b>Verbindlichkeiten gegenüber Legaten und Stiftungen ohne eigene Rechtspersönlichkeit im FK</b>	<b>31'714.79</b>	<b>367.15</b>		<b>32'081.94</b>
<b>20920</b>	<b>Verbindlichkeiten gegenüber Legaten und Stiftungen ohne eigene Rechtspersönlichkeit im FK</b>	<b>31'714.79</b>	<b>367.15</b>		<b>32'081.94</b>
20920.00	Fonds für Schul- und Gemeindebibliothek	3'538.34	35.38		3'573.72
20920.01	Fonds für gemeinnützige Zwecke	22'281.96	222.82		22'504.78
20920.02	Fonds für Kindergarten	5'311.90	53.12		5'365.02
20920.04	Spendengelder Feuerwerk Bundesfeier	582.59	55.83		638.42
<b>29</b>	<b>Eigenkapital</b>	<b>1'778'420.28</b>	<b>180'138.83</b>	<b>61'590.26</b>	<b>1'896'968.85</b>
<b>290</b>	<b>Verpflichtungen (+) bzw. Vorschüsse (-) gegenüber Spezialfinanzierungen</b>	<b>290'775.88</b>	<b>3'584.67</b>	<b>45'660.70</b>	<b>248'699.85</b>
<b>2900</b>	<b>Spezialfinanzierungen im EK</b>	<b>290'775.88</b>	<b>3'584.67</b>	<b>45'660.70</b>	<b>248'699.85</b>
<b>29001</b>	<b>Spezialfinanzierung Wasserversorgung</b>	<b>137'561.23</b>		<b>11'888.33</b>	<b>125'672.90</b>
29001.00	Wasserversorgung Rechnungsausgleich	137'561.23		11'888.33	125'672.90

Konto	Bilanz Bilanzgliederung	Bestand per 01.01.2024	Veränderungen		Bestand per 31.12.2024
			Zuwachs	Abgang	
<b>29002</b>	<b>Spezialfinanzierung Abwasserentsorgung</b>	<b>108'870.89</b>		<b>20'155.56</b>	<b>88'715.33</b>
29002.00	Abwasserentsorgung Rechnungsausgleich	108'870.89		20'155.56	88'715.33
<b>29003</b>	<b>Spezialfinanzierung Abfall</b>	<b>30'726.95</b>	<b>3'584.67</b>		<b>34'311.62</b>
29003.00	Abfall Rechnungsausgleich	30'726.95	3'584.67		34'311.62
<b>29008</b>	<b>Spezialfinanzierung Photovoltaikanlage</b>	<b>13'616.81</b>		<b>13'616.81</b>	
29008.00	Rechnungsausgleich Photovoltaikanlage	13'616.81		13'616.81	0.00
<b>293</b>	<b>Vorfinanzierungen</b>	<b>594'874.17</b>	<b>46'367.59</b>	<b>8'823.56</b>	<b>632'418.20</b>
<b>2930</b>	<b>Vorfinanzierungen</b>	<b>594'874.17</b>	<b>46'367.59</b>	<b>8'823.56</b>	<b>632'418.20</b>
<b>29301</b>	<b>Wasserversorgung Werterhalt</b>	<b>304'043.10</b>	<b>19'464.00</b>	<b>5'670.02</b>	<b>317'837.08</b>
29301.00	Wasserversorgung Werterhalt	304'043.10	19'464.00	5'670.02	317'837.08
<b>29302</b>	<b>Abwasserentsorgung Werterhalt</b>	<b>262'971.63</b>	<b>26'625.00</b>	<b>2'615.94</b>	<b>286'980.69</b>
29302.00	Abwasserentsorgung Werterhalt	262'971.63	26'625.00	2'615.94	286'980.69
<b>29306</b>	<b>Grabpflegefonds</b>	<b>27'859.44</b>	<b>278.59</b>	<b>537.60</b>	<b>27'600.43</b>
29306.00	Grabpflegefonds	27'859.44	278.59	537.60	27'600.43
<b>294</b>	<b>Reserven</b>	<b>253'870.29</b>	<b>130'186.57</b>		<b>384'056.86</b>
<b>2940</b>	<b>Finanzpolitische Reserven</b>	<b>253'870.29</b>	<b>130'186.57</b>		<b>384'056.86</b>
<b>29400</b>	<b>Zusätzliche Abschreibungen</b>	<b>253'870.29</b>	<b>130'186.57</b>		<b>384'056.86</b>
29400.00	Zusätzliche Abschreibungen	253'870.29	130'186.57		384'056.86
<b>296</b>	<b>Neubewertungsreserve Finanzvermögen</b>	<b>14'172.00</b>		<b>7'106.00</b>	<b>7'066.00</b>
<b>2960</b>	<b>Neubewertungsreserve Finanzvermögen</b>	<b>14'172.00</b>		<b>7'106.00</b>	<b>7'066.00</b>
<b>29600</b>	<b>Neubewertungsreserve Finanzvermögen</b>	<b>7'460.00</b>		<b>3'730.00</b>	<b>3'730.00</b>
29600.00	Neubewertungsreserve Finanzvermögen	7'460.00		3'730.00	3'730.00
<b>29601</b>	<b>Schwankungsreserve</b>	<b>6'712.00</b>		<b>3'376.00</b>	<b>3'336.00</b>
29601.00	Schwankungsreserve	6'712.00		3'376.00	3'336.00
<b>299</b>	<b>Bilanzüberschuss/-fehlbetrag</b>	<b>624'727.94</b>			<b>624'727.94</b>
<b>2999</b>	<b>Kumulierte Ergebnisse der Vorjahre</b>	<b>624'727.94</b>			<b>624'727.94</b>
<b>29990</b>	<b>Kumulierte Ergebnisse der Vorjahre</b>	<b>624'727.94</b>			<b>624'727.94</b>
29990.00	Eigenkapital Kumulierte Ergebnisse der Vorjahre	624'727.94			624'727.94

## Erfolgsrechnung (Funktion)

Konto	Erfolgsrechnung Funktionale Gliederung ER	Rechnung 2024		Budget 2024		Rechnung 2023	
		Aufwand	Ertrag	Aufwand	Ertrag	Aufwand	Ertrag
	Total	2'524'575.23	2'524'575.23	2'386'850.00	2'386'850.00	2'477'043.80	2'477'043.80
<b>0</b>	<b>Allgemeine Verwaltung</b>	<b>451'390.13</b>	<b>51'113.90</b>	<b>398'250.00</b>	<b>41'400.00</b>	<b>378'606.78</b>	<b>48'735.40</b>
	Netto Aufwand		400'276.23		356'850.00		329'871.38
<b>01</b>	<b>Legislative und Exekutive</b>	<b>48'571.40</b>		<b>53'350.00</b>		<b>48'529.90</b>	
	Netto Aufwand		48'571.40		53'350.00		48'529.90
<b>011</b>	<b>Legislative</b>	<b>9'555.80</b>		<b>9'500.00</b>		<b>10'436.95</b>	
	Netto Aufwand		9'555.80		9'500.00		10'436.95
<b>0110</b>	<b>Legislative</b>	<b>9'555.80</b>		<b>9'500.00</b>		<b>10'436.95</b>	
	Netto Aufwand		9'555.80		9'500.00		10'436.95
0110.3102.00	Drucksachen, Stimmmaterial, Publikationen	3'041.20		2'800.00		3'619.80	
0110.3130.00	Buchprüfungskosten RPK	3'967.25		4'000.00		4'275.70	
0110.3130.01	Porti, Gebühren	2'547.35		2'500.00		2'148.90	
0110.3170.00	Verpflegung Abstimmungs-/ Wahlausschuss			200.00		392.55	
<b>012</b>	<b>Exekutive</b>	<b>39'015.60</b>		<b>43'850.00</b>		<b>38'092.95</b>	
	Netto Aufwand		39'015.60		43'850.00		38'092.95
<b>0120</b>	<b>Exekutive</b>	<b>39'015.60</b>		<b>43'850.00</b>		<b>38'092.95</b>	
	Netto Aufwand		39'015.60		43'850.00		38'092.95
0120.3000.00	Entschädigungen, Tag- und Sitzungsgelder Gemeinderat	28'520.00		30'000.00		28'993.50	
0120.3050.00	AG-Beiträge AHV, IV, EO, ALV	280.35		650.00		287.80	
0120.3054.00	AG-Beiträge an Familienausgleichskasse	62.40		100.00		67.10	
0120.3090.00	Aus- und Weiterbildung			500.00		667.00	
0120.3170.00	Reisekosten und Spesen	2'797.10		2'600.00		3'023.60	
0120.3199.00	Ratskredit	7'355.75		10'000.00		5'053.95	
<b>02</b>	<b>Allgemeine Dienste</b>	<b>402'818.73</b>	<b>51'113.90</b>	<b>344'900.00</b>	<b>41'400.00</b>	<b>330'076.88</b>	<b>48'735.40</b>
	Netto Aufwand		351'704.83		303'500.00		281'341.48
<b>022</b>	<b>Allgemeine Dienste</b>	<b>288'753.23</b>	<b>32'594.90</b>	<b>263'300.00</b>	<b>27'400.00</b>	<b>251'463.65</b>	<b>30'072.90</b>
	Netto Aufwand		256'158.33		235'900.00		221'390.75
<b>0220</b>	<b>Allgemeine Dienste</b>	<b>288'753.23</b>	<b>32'594.90</b>	<b>263'300.00</b>	<b>27'400.00</b>	<b>251'463.65</b>	<b>30'072.90</b>
	Netto Aufwand		256'158.33		235'900.00		221'390.75
0220.3010.00	Löhne Verwaltungspersonal	148'072.30		133'000.00		127'067.25	
0220.3050.00	AG-Beiträge AHV, IV, EO, ALV	8'242.10		8'500.00		7'995.80	
0220.3052.00	AG-Beiträge an Pensionskasse	8'618.80		8'000.00		7'674.50	
0220.3053.00	AG-Beiträge Unfallversicherungen	1'348.35		1'300.00		1'185.45	
0220.3054.00	AG-Beiträge an Familienausgleichskasse	1'979.20		2'000.00		1'829.45	
0220.3055.00	AG-Beiträge an Krankentaggeldversicherungen	747.15		750.00		692.40	
0220.3090.00	Aus- und Weiterbildungskosten Personal	860.00		3'000.00		1'118.00	
0220.3091.00	Personalwerbung	3'109.45		2'000.00			
0220.3099.00	Übriger Personalaufwand	131.60		500.00			
0220.3100.00	Büromaterial	3'687.82		4'000.00		2'923.87	
0220.3102.00	Drucksachen, Publikationen, Kopien			100.00			
0220.3103.00	Fachliteratur, Zeitschriften	196.65		250.00		235.00	
0220.3110.00	Anschaffungen Mobiliar und Geräte	4'035.80		5'500.00		218.00	
0220.3113.01	Anschaffungen IT-Geräte und Apparate	2'398.95		1'500.00		9'419.85	
0220.3118.00	Anschaffungen Software und Lizenzen			500.00		3'231.00	
0220.3130.00	Dienstleistungen Dritter	1'794.15		3'500.00		2'549.90	
0220.3130.01	Telefon, Porti, Internet	5'589.70		4'500.00		3'686.85	

## Erfolgsrechnung (Funktion)

Konto	Erfolgsrechnung Funktionale Gliederung ER	Rechnung 2024		Budget 2024		Rechnung 2023	
		Aufwand	Ertrag	Aufwand	Ertrag	Aufwand	Ertrag
0220.3130.02	Gebühren, Bankspesen	311.10		500.00		335.48	
0220.3132.00	Honorare externe Berater	36'368.05		36'000.00		35'721.55	
0220.3134.00	Haftpflicht-/ Sachversicherungsprämien	3'568.20		3'800.00		3'641.30	
0220.3150.00	Unterhalt Mobiliar und Geräte	157.90					
0220.3150.01	Unterhalt Kopiergerät	4'066.75		2'200.00		3'650.55	
0220.3153.00	Unterhalt Informatik (Hardware)	12'127.30					
0220.3158.00	Unterhalt Software, Lizenzen, Support	22'600.05		17'500.00		27'569.25	
0220.3170.00	Spesenentschädigungen	1'295.00		2'200.00		1'284.00	
0220.3320.00	Planmässige Abschreibung Informatik VV	7'839.26		12'000.00			
0220.3611.00	Entschädigungen Kanton, Servicegebühren	7'837.60		8'000.00		7'373.70	
0220.3636.00	Mitglieder- und Jahresbeiträge	1'770.00		2'200.00		2'060.50	
0220.4210.00	Gebühren für Amtshandlungen		980.00		600.00		620.00
0220.4240.01	Entschädigung Bankgeschäftsstelle		5'249.95		6'500.00		6'183.30
0220.4260.00	Rückerstattungen Dritter		12'851.95		5'800.00		8'777.60
0220.4611.00	Entschädigungen Kanton für Dienstleistungen		613.00		600.00		592.00
0220.4612.00	Verrechnung zu Lasten Wasserversorgung		2'000.00		2'000.00		2'000.00
0220.4612.01	Verrechnung zu Lasten Abwasserentsorgung		2'000.00		2'000.00		2'000.00
0220.4612.02	Verrechnung zu Lasten Abfall		2'000.00		2'000.00		2'000.00
0220.4612.04	Verrechnung zu Lasten Photovoltaikanlage				1'000.00		1'000.00
0220.4910.00	Interne Verrechnung Dienstleistungen		6'900.00		6'900.00		6'900.00
<b>029</b>	<b>Verwaltungsliegenschaften</b> Netto Aufwand	<b>114'065.50</b>	<b>18'519.00</b> 95'546.50	<b>81'600.00</b>	<b>14'000.00</b> 67'600.00	<b>78'613.23</b>	<b>18'662.50</b> 59'950.73
<b>0290</b>	<b>Verwaltungsliegenschaften</b> Netto Aufwand	<b>114'065.50</b>	<b>18'519.00</b> 95'546.50	<b>81'600.00</b>	<b>14'000.00</b> 67'600.00	<b>78'613.23</b>	<b>18'662.50</b> 59'950.73
0290.3101.00	Reinigungs- und Verbrauchsmaterial	2'813.43		2'800.00		3'178.50	
0290.3110.00	Anschaffungen Mobiliar und Geräte	331.65		1'000.00			
0290.3120.00	Ver- und Entsorgung	35'066.80		35'000.00		31'792.40	
0290.3134.00	Haftpflicht-/ Sachversicherungsprämien	4'454.60		3'700.00		3'787.25	
0290.3144.00	Unterhalt Gebäude, Einrichtungen	37'794.49		37'100.00		11'584.08	
0290.3300.40	Planmässige Abschreibung Hochbauten VV	748.53		2'000.00			
0290.3910.00	Interne Verrechnung Dienstleistungen	32'856.00				28'271.00	
0290.4472.00	Vermietung Mehrzweckgebäude		16'519.00		12'000.00		16'662.50
0290.4612.00	Verrechnung zu Lasten Abfallstrasse		2'000.00		2'000.00		2'000.00
<b>1</b>	<b>Öffentliche Ordnung und Sicherheit, Verteidigung</b> Netto Aufwand	<b>70'688.51</b>	<b>32'869.20</b> 37'819.31	<b>77'350.00</b>	<b>39'150.00</b> 38'200.00	<b>79'186.26</b>	<b>37'123.50</b> 42'062.76
<b>11</b>	<b>Öffentliche Sicherheit</b> Netto Aufwand	<b>324.00</b>	324.00	<b>350.00</b>	350.00	<b>318.00</b>	318.00
<b>111</b>	<b>Polizei</b> Netto Aufwand	<b>324.00</b>	324.00	<b>350.00</b>	350.00	<b>318.00</b>	318.00
<b>1110</b>	<b>Polizei</b> Netto Aufwand	<b>324.00</b>	324.00	<b>350.00</b>	350.00	<b>318.00</b>	318.00
1110.3631.00	Interventionskosten	324.00		350.00		318.00	
<b>14</b>	<b>Allgemeines Rechtswesen</b> Netto Aufwand	<b>30'479.75</b>	<b>8'169.10</b> 22'310.65	<b>27'950.00</b>	<b>14'000.00</b> 13'950.00	<b>24'653.95</b>	<b>18'357.35</b> 6'296.60

## Erfolgsrechnung (Funktion)

Konto	Erfolgsrechnung Funktionale Gliederung ER	Rechnung 2024		Budget 2024		Rechnung 2023	
		Aufwand	Ertrag	Aufwand	Ertrag	Aufwand	Ertrag
<b>140</b>	<b>Allgemeines Rechtswesen</b> Netto Aufwand	<b>30'479.75</b>	<b>8'169.10</b>	<b>27'950.00</b>	<b>14'000.00</b>	<b>24'653.95</b>	<b>18'357.35</b>
			22'310.65		13'950.00		6'296.60
<b>1400</b>	<b>Allgemeines Rechtswesen</b> Netto Aufwand	<b>30'479.75</b>	<b>8'169.10</b>	<b>27'950.00</b>	<b>14'000.00</b>	<b>24'653.95</b>	<b>18'357.35</b>
			22'310.65		13'950.00		6'296.60
1400.3130.00	Gebühren Einwohner- und Fremdenkontrolle	921.30		600.00		795.60	
1400.3130.01	Gebühren Dritter Bau	6'874.15		8'000.00		8'433.35	
1400.3132.00	Vermessungswerk, Nachführung und Neuvermessung	20'927.65		19'350.00		15'425.00	
1400.3132.01	Dienstleistungen Dritter	1'756.65					
1400.4210.00	Gebühren Einwohner- und Fremdenkontrolle		1'264.80		2'000.00		1'805.00
1400.4210.01	Gebühren Baubewilligungen		6'904.30		12'000.00		16'552.35
<b>15</b>	<b>Feuerwehr</b> Netto Aufwand	<b>30'852.71</b>	<b>24'400.10</b>	<b>39'800.00</b>	<b>24'850.00</b>	<b>38'688.66</b>	<b>18'466.15</b>
			6'452.61		14'950.00		20'222.51
<b>150</b>	<b>Feuerwehr</b> Netto Aufwand	<b>30'852.71</b>	<b>24'400.10</b>	<b>39'800.00</b>	<b>24'850.00</b>	<b>38'688.66</b>	<b>18'466.15</b>
			6'452.61		14'950.00		20'222.51
<b>1506</b>	<b>Regionale Feuerwehrorganisation</b> Netto Aufwand	<b>30'852.71</b>	<b>24'400.10</b>	<b>39'800.00</b>	<b>24'850.00</b>	<b>38'688.66</b>	<b>18'466.15</b>
			6'452.61		14'950.00		20'222.51
1506.3130.00	Entschädigungen an Dritte	250.00		450.00		420.00	
1506.3181.00	Abschreibungen Wehrdienstersatzabgaben	352.15		50.00		335.35	
1506.3300.60	Planmässige Abschreibungen Mobilien			2'500.00			
1506.3300.90	Planmässige Abschreibungen übrige Sachanlagen VV	2'773.01		2'800.00		2'773.01	
1506.3632.00	Regio-Feuerwehr RUWO	26'397.55		34'000.00		34'000.00	
1506.3910.00	Interne Verrechnung Dienstleistungen	1'080.00				1'160.30	
1506.4200.00	Wehrdienstersatzabgaben		24'050.10		24'500.00		18'116.15
1506.4470.00	Mietertrag Magazin Schmidigen		350.00		350.00		350.00
<b>16</b>	<b>Verteidigung</b> Netto Aufwand	<b>9'032.05</b>	<b>300.00</b>	<b>9'250.00</b>	<b>300.00</b>	<b>15'525.65</b>	<b>300.00</b>
			8'732.05		8'950.00		15'225.65
<b>161</b>	<b>Militärische Verteidigung</b> Netto Aufwand					<b>6'608.30</b>	
							6'608.30
<b>1610</b>	<b>Militärische Verteidigung</b> Netto Aufwand					<b>6'608.30</b>	
							6'608.30
1610.3130.00	Dienstleistungen Dritter					6'608.30	
<b>162</b>	<b>Zivile Verteidigung</b> Netto Aufwand	<b>9'032.05</b>	<b>300.00</b>	<b>9'250.00</b>	<b>300.00</b>	<b>8'917.35</b>	<b>300.00</b>
			8'732.05		8'950.00		8'617.35
<b>1620</b>	<b>Zivilschutz</b> Netto Aufwand	<b>361.70</b>	<b>300.00</b>	<b>450.00</b>	<b>300.00</b>	<b>347.90</b>	<b>300.00</b>
			61.70		150.00		47.90
1620.3134.00	Telefon, Porti, Sachversicherungen	155.95		150.00		142.90	
1620.3151.00	Unterhalt und Reparaturen Möbiliar und Einrichtungen	205.75		300.00		205.00	
1620.4611.00	Amt für Bevölkerungsschutz, Militär und Sport des Kantons Bern		300.00		300.00		300.00
<b>1626</b>	<b>Regionale Zivilschutzorganisation</b> Netto Aufwand	<b>8'670.35</b>		<b>8'800.00</b>		<b>8'569.45</b>	
			8'670.35		8'800.00		8'569.45

## Erfolgsrechnung (Funktion)

Konto	Erfolgsrechnung Funktionale Gliederung ER	Rechnung 2024		Budget 2024		Rechnung 2023	
		Aufwand	Ertrag	Aufwand	Ertrag	Aufwand	Ertrag
1626.3612.00	Bevölkerungsschutz Trachselwald PLUS	8'670.35		8'800.00		8'569.45	
<b>2</b>	<b>Bildung</b> Netto Aufwand	<b>815'669.97</b>	<b>446'333.34</b> 369'336.63	<b>845'900.00</b>	<b>397'900.00</b> 448'000.00	<b>917'890.14</b>	<b>482'461.70</b> 435'428.44
<b>21</b>	<b>Obligatorische Schule</b> Netto Aufwand	<b>807'819.02</b>	<b>446'333.34</b> 361'485.68	<b>841'250.00</b>	<b>397'900.00</b> 443'350.00	<b>910'791.34</b>	<b>482'461.70</b> 428'329.64
<b>211</b>	<b>Eingangsstufe</b> Netto Aufwand	<b>98'470.20</b>	<b>54'713.31</b> 43'756.89	<b>88'700.00</b>	<b>63'250.00</b> 25'450.00	<b>125'366.97</b>	<b>66'780.51</b> 58'586.46
<b>2110</b>	<b>Kindergarten</b> Netto Aufwand	<b>98'470.20</b>	<b>54'713.31</b> 43'756.89	<b>88'700.00</b>	<b>63'250.00</b> 25'450.00	<b>125'366.97</b>	<b>66'780.51</b> 58'586.46
2110.3104.00	Lehrmittel	1'405.55		3'200.00		3'711.17	
2110.3130.00	Porti, Telefon, Gebühren	234.25		500.00		309.50	
2110.3611.00	Besoldungsanteil an Kanton	87'337.40		76'500.00		83'022.30	
2110.3612.00	Schulgelder an andere Gemeinden	9'493.00		8'500.00		38'324.00	
2110.4611.00	Rückerstattung Besoldungsanteil Kanton		7'980.56		9'700.00		21'973.60
2110.4632.00	Rückerstattung Gemeinden		46'732.75		53'550.00		44'806.91
<b>212</b>	<b>Primarstufe</b> Netto Aufwand	<b>259'055.30</b>	<b>158'018.76</b> 101'036.54	<b>271'850.00</b>	<b>128'900.00</b> 142'950.00	<b>258'673.33</b>	<b>123'459.03</b> 135'214.30
<b>2120</b>	<b>Primarstufe</b> Netto Aufwand	<b>259'055.30</b>	<b>158'018.76</b> 101'036.54	<b>271'850.00</b>	<b>128'900.00</b> 142'950.00	<b>258'673.33</b>	<b>123'459.03</b> 135'214.30
2120.3104.00	Schulmaterial und Lehrmittel	4'308.71		8'000.00		7'975.33	
2120.3104.01	Gestalten und Werken	286.90		2'600.00		2'177.21	
2120.3104.02	Wahlfach Kochen					300.00	
2120.3611.00	Besoldungsanteil an Kanton	99'063.30		84'000.00		74'473.05	
2120.3632.00	Beitrag an andere Schulen	155'396.39		177'250.00		173'747.74	
2120.4611.00	Rückerstattung Besoldungsanteil Kanton		76'176.16		77'000.00		61'246.30
2120.4612.00	Schulgelder von Schule Klein-Emmental						-2'805.75
2120.4632.00	Rückerstattungen Gemeinden		81'842.60		51'900.00		65'018.48
<b>213</b>	<b>Oberstufe</b> Netto Aufwand	<b>198'598.87</b>	<b>106'889.63</b> 91'709.24	<b>228'200.00</b>	<b>102'550.00</b> 125'650.00	<b>274'218.99</b>	<b>171'821.06</b> 102'397.93
<b>2130</b>	<b>Sekundarstufe I</b> Netto Aufwand	<b>198'598.87</b>	<b>106'889.63</b> 91'709.24	<b>228'200.00</b>	<b>102'550.00</b> 125'650.00	<b>274'218.99</b>	<b>171'821.06</b> 102'397.93
2130.3104.00	Schulmaterial und Lehrmittel	2'180.68		1'000.00		4'712.70	
2130.3104.01	Gestalten und Werken	1'600.55		1'900.00		1'286.54	
2130.3111.00	Anschaffungen Maschinen und Mobiliar			500.00			
2130.3130.00	Porti und Telefon	266.30		500.00		240.20	
2130.3134.00	Schülerunfallversicherung	251.10		600.00		445.50	
2130.3150.01	Unterhalt Maschinen und Mobilien	250.00		1'000.00		535.75	
2130.3159.00	Unterhalt Schulküche					128.45	
2130.3199.00	Diverser Sachaufwand	1'178.95		2'500.00		1'646.00	
2130.3611.00	Besoldungsanteil an Kanton	83'718.97		92'000.00		183'234.25	
2130.3612.00	Schulgelder an andere Gemeinden	109'152.32		124'700.00		80'211.60	
2130.3632.00	Beitrag Hauswirtschaftsunterricht			3'500.00		1'778.00	
2130.4611.00	Rückerstattung Besoldungsanteil Kanton		45'211.60		46'000.00		47'908.95
2130.4632.00	Rückerstattung Gemeinden		61'678.03		56'550.00		123'912.11
<b>214</b>	<b>Musikschulen</b> Netto Aufwand	<b>7'805.73</b>	<b>7'805.73</b>	<b>9'000.00</b>	<b>9'000.00</b>	<b>7'312.32</b>	<b>7'312.32</b>
<b>2140</b>	<b>Musikschulen</b>	<b>7'805.73</b>		<b>9'000.00</b>		<b>7'312.32</b>	

## Erfolgsrechnung (Funktion)

Konto	Erfolgsrechnung Funktionale Gliederung ER	Rechnung 2024		Budget 2024		Rechnung 2023	
		Aufwand	Ertrag	Aufwand	Ertrag	Aufwand	Ertrag
	Netto Aufwand		7'805.73		9'000.00		7'312.32
2140.3636.00	Beiträge an Musikschulen	7'805.73		9'000.00		7'312.32	
<b>217</b>	<b>Schulliegenschaften</b>	<b>108'608.07</b>	<b>69'887.00</b>	<b>109'250.00</b>	<b>35'700.00</b>	<b>104'994.03</b>	<b>54'687.00</b>
	Netto Aufwand		38'721.07		73'550.00		50'307.03
<b>2170</b>	<b>Schulliegenschaften</b>	<b>108'608.07</b>	<b>69'887.00</b>	<b>109'250.00</b>	<b>35'700.00</b>	<b>104'994.03</b>	<b>54'687.00</b>
	Netto Aufwand		38'721.07		73'550.00		50'307.03
2170.3010.00	Löhne Hauswirts- und Reinigungspersonal	69'579.00		68'000.00		67'764.20	
2170.3050.00	AG-Beiträge AHV, IV, EO, ALV	4'626.80		4'400.00		4'286.10	
2170.3052.00	AG-Beiträge Pensionskasse	2'699.40		2'700.00		2'607.00	
2170.3053.00	AG-Beiträge Unfallversicherungen	643.45		650.00		624.45	
2170.3054.00	AG-Beiträge Familienausgleichskasse	1'033.20		1'000.00		999.45	
2170.3055.00	AG-Beiträge Krankentaggeldversicherungen	268.10		350.00		259.20	
2170.3090.00	Aus- und Weiterbildung Personal	65.00		250.00		180.00	
2170.3101.00	Reinigungs- und Verbrauchsmaterial	417.55		1'000.00		407.20	
2170.3111.00	Anschaffungen Apparate, Maschinen,	200.00		4'450.00		4'426.50	
2170.3120.00	Ver- und Entsorgung	5'628.00		6'000.00		5'826.80	
2170.3130.00	Telefon, Porti, Internet	60.00					
2170.3134.00	Sachversicherungsprämien	2'799.90		2'700.00		2'672.25	
2170.3140.00	Unterhalt Schulgebäude	130.00					
2170.3144.00	Unterhalt Schulgebäude	11'489.20		8'000.00		7'624.05	
2170.3151.00	Unterhalt Apparate, Maschinen, Werkzeuge	851.30		2'000.00			
2170.3170.00	Spesenentschädigungen	240.00		300.00		240.00	
2170.3300.40	Planmässige Abschreibung Hochbauten VV	7'877.17		7'450.00		7'076.83	
2170.4260.00	Rückerstattungen Dritter		150.00				50.00
2170.4472.00	Ertrag Raumbenützungen		29'000.00		30'200.00		22'485.00
2170.4612.03	Verrechnung zu Lasten Spezialfinanzierung		5'735.00		5'500.00		3'881.00
2170.4910.00	Interne Verrechnung Dienstleistungen		35'002.00				28'271.00
<b>219</b>	<b>Obligatorische Schule</b>	<b>135'280.85</b>	<b>56'824.64</b>	<b>134'250.00</b>	<b>67'500.00</b>	<b>140'225.70</b>	<b>65'714.10</b>
	Netto Aufwand		78'456.21		66'750.00		74'511.60
<b>2190</b>	<b>Schulleitung und Schulverwaltung</b>	<b>5'670.00</b>		<b>7'100.00</b>		<b>6'933.10</b>	
	Netto Aufwand		5'670.00		7'100.00		6'933.10
2190.3020.00	Lohn Schulsekretariat	5'169.45		6'400.00		6'336.90	
2190.3050.00	AG-Beiträge AHV, IV, EO, ALV	346.70		450.00		407.60	
2190.3053.00	AG-Beiträge Unfallversicherung	48.15				59.20	
2190.3054.00	AG-Beiträge Familienausgleichskasse	77.55		100.00		94.90	
2190.3055.00	AG-Beiträge Krankenversicherung	28.15		150.00		34.50	
<b>2192</b>	<b>Schulbibliothek</b>			<b>500.00</b>			
	Netto Aufwand				500.00		
2192.3103.00	Bücher für Schulbibliothek			500.00			
<b>2193</b>	<b>Schulveranstaltungen</b>	<b>5'371.50</b>		<b>3'300.00</b>		<b>4'582.80</b>	
	Netto Aufwand		5'371.50		3'300.00		4'582.80
2193.3171.01	Lager, Landschulwochen, Exkursionen	5'371.50		3'300.00		4'582.80	
<b>2195</b>	<b>Schülertransporte</b>	<b>76'962.70</b>	<b>54'949.81</b>	<b>71'150.00</b>	<b>37'500.00</b>	<b>66'520.15</b>	<b>41'317.50</b>
	Netto Aufwand		22'012.89		33'650.00		25'202.65

## Erfolgsrechnung (Funktion)

Konto	Erfolgsrechnung Funktionale Gliederung ER	Rechnung 2024		Budget 2024		Rechnung 2023	
		Aufwand	Ertrag	Aufwand	Ertrag	Aufwand	Ertrag
2195.3010.00	Lohn SchulbusfahrerIn	27'005.60		25'000.00		25'645.50	
2195.3050.00	AG-Beiträge AHV, IV, EO, ALV	1'812.70		1'700.00		1'611.50	
2195.3052.00	AG-Beiträge an Pensionskasse	1'902.95		2'000.00		1'614.80	
2195.3053.00	AG-Beiträge Unfallversicherung	251.85		250.00		234.95	
2195.3054.00	AG-Beiträge Familienausgleichskasse	405.15		400.00		375.90	
2195.3055.00	AG-Beiträge Krankenversicherung	147.00		200.00		136.40	
2195.3090.00	Aus- und Weiterbildung Personal	940.00		400.00			
2195.3101.00	Reinigungs- und Verbrauchsmaterial	3'854.41		2'500.00		3'580.15	
2195.3109.00	Schülertransportkosten Abonnemente	5'992.65		5'000.00		4'897.35	
2195.3134.00	Versicherungsprämien	2'762.40		1'200.00		811.85	
2195.3137.00	Steuern und Abgaben	1'069.00		750.00		700.25	
2195.3151.00	Unterhalt Fahrzeug	3'138.95		3'000.00		6'263.50	
2195.3161.00	Schülertransportkosten Anteil Bürgerbus	20'000.00		20'000.00		20'000.00	
2195.3199.00	Diverser Sachaufwand	220.00		250.00		648.00	
2195.3300.60	Planmässige Abschreibungen Mobilien	7'460.04		8'500.00			
2195.4611.00	Rückerstattung Kanton		29'380.00		25'000.00		28'906.00
2195.4612.00	Rückerstattung Andere		25'569.81		12'500.00		12'411.50
<b>2197</b>	<b>Schulsozialdienst</b> Netto Aufwand	<b>5'012.90</b>	<b>-150.00</b> 5'162.90	<b>9'500.00</b>	<b>5'000.00</b> 4'500.00	<b>5'183.00</b>	<b>2'868.00</b> 2'315.00
2197.3635.00	Schulsozialarbeit	5'012.90		9'500.00		5'183.00	
2197.4612.00	Rückerstattung Andere		-150.00		5'000.00		2'868.00
<b>2198</b>	<b>Besondere Massnahmen</b> Netto Aufwand	<b>42'263.75</b>	<b>2'024.83</b> 40'238.92	<b>42'700.00</b>	<b>25'000.00</b> 17'700.00	<b>57'006.65</b>	<b>21'528.60</b> 35'478.05
2198.3612.00	Schulgelder an andere Gemeinden	42'263.75		42'700.00		57'006.65	
2198.4632.00	Rückerstattung Gemeinden		2'024.83		25'000.00		21'528.60
<b>29</b>	<b>Übriges Bildungswesen</b> Netto Aufwand	<b>7'850.95</b>	7'850.95	<b>4'650.00</b>	4'650.00	<b>7'098.80</b>	7'098.80
<b>291</b>	<b>Verwaltung</b> Netto Aufwand	<b>7'550.95</b>	7'550.95	<b>4'350.00</b>	4'350.00	<b>6'798.80</b>	6'798.80
<b>2910</b>	<b>Verwaltung</b> Netto Aufwand	<b>7'550.95</b>	7'550.95	<b>4'350.00</b>	4'350.00	<b>6'798.80</b>	6'798.80
2910.3000.00	Entschädigung, Tag- und Sitzungsgelder Schulkommission	7'503.35		4'200.00		6'670.00	
2910.3170.00	Spesenentschädigungen	47.60		150.00		128.80	
<b>299</b>	<b>Bildung</b> Netto Aufwand	<b>300.00</b>	300.00	<b>300.00</b>	300.00	<b>300.00</b>	300.00
<b>2991</b>	<b>Erwachsenenbildung</b> Netto Aufwand	<b>300.00</b>	300.00	<b>300.00</b>	300.00	<b>300.00</b>	300.00
2991.3636.00	Vereinsbeiträge	300.00		300.00		300.00	
<b>3</b>	<b>Kultur, Sport und Freizeit, Kirche</b> Netto Aufwand	<b>10'141.00</b>	10'141.00	<b>7'950.00</b>	7'950.00	<b>8'125.15</b>	8'125.15
<b>32</b>	<b>Kultur, übrige</b> Netto Aufwand	<b>8'735.80</b>	8'735.80	<b>6'500.00</b>	6'500.00	<b>5'819.50</b>	5'819.50
<b>322</b>	<b>Konzert und Theater</b> Netto Aufwand	<b>1'300.00</b>	1'300.00	<b>1'300.00</b>	1'300.00	<b>1'300.00</b>	1'300.00

## Erfolgsrechnung (Funktion)

Konto	Erfolgsrechnung Funktionale Gliederung ER	Rechnung 2024		Budget 2024		Rechnung 2023	
		Aufwand	Ertrag	Aufwand	Ertrag	Aufwand	Ertrag
<b>3220</b>	<b>Konzert und Theater</b> Netto Aufwand	<b>1'300.00</b>		<b>1'300.00</b>		<b>1'300.00</b>	
			1'300.00		1'300.00		1'300.00
3220.3636.00	Vereinsbeiträge	1'300.00		1'300.00		1'300.00	
<b>329</b>	<b>Kultur</b> Netto Aufwand	<b>7'435.80</b>		<b>5'200.00</b>		<b>4'519.50</b>	
			7'435.80		5'200.00		4'519.50
<b>3290</b>	<b>Übrige Kultur</b> Netto Aufwand	<b>7'435.80</b>		<b>5'200.00</b>		<b>4'519.50</b>	
			7'435.80		5'200.00		4'519.50
3290.3130.00	Bundesfeier	1'129.90		1'300.00		1'401.95	
3290.3130.01	Jungbürgerfeier	463.00		650.00		285.00	
3290.3151.00	Unterhalt Weihnachtsbeleuchtung	115.65		500.00		53.85	
3290.3199.00	übriger Betriebsaufwand	3'248.35					
3290.3634.00	Beitrag an Kulturförderung Region Oberaargau	1'978.90		1'950.00		1'978.70	
3290.3636.00	Vereinsbeiträge	500.00		800.00		800.00	
<b>34</b>	<b>Sport und Freizeit</b> Netto Aufwand	<b>1'405.20</b>		<b>1'450.00</b>		<b>2'305.65</b>	
			1'405.20		1'450.00		2'305.65
<b>341</b>	<b>Sport</b> Netto Aufwand	<b>1'300.00</b>		<b>1'300.00</b>		<b>2'197.65</b>	
			1'300.00		1'300.00		2'197.65
<b>3410</b>	<b>Sport</b> Netto Aufwand	<b>1'300.00</b>		<b>1'300.00</b>		<b>2'197.65</b>	
			1'300.00		1'300.00		2'197.65
3410.3636.00	Vereinsbeiträge	1'300.00		1'300.00		2'197.65	
<b>342</b>	<b>Freizeit</b> Netto Aufwand	<b>105.20</b>		<b>150.00</b>		<b>108.00</b>	
			105.20		150.00		108.00
<b>3420</b>	<b>Freizeit</b> Netto Aufwand	<b>105.20</b>		<b>150.00</b>		<b>108.00</b>	
			105.20		150.00		108.00
3420.3636.00	Beitrag an Berner Wanderwege	105.20		150.00		108.00	
<b>4</b>	<b>Gesundheit</b> Netto Aufwand	<b>990.00</b>		<b>2'750.00</b>		<b>2'490.00</b>	
			990.00		2'750.00		2'490.00
<b>42</b>	<b>Ambulante Krankenpflege</b> Netto Aufwand	<b>300.00</b>		<b>300.00</b>		<b>300.00</b>	
			300.00		300.00		300.00
<b>421</b>	<b>Ambulante Krankenpflege</b> Netto Aufwand	<b>300.00</b>		<b>300.00</b>		<b>300.00</b>	
			300.00		300.00		300.00
<b>4210</b>	<b>Ambulante Krankenpflege</b> Netto Aufwand	<b>300.00</b>		<b>300.00</b>		<b>300.00</b>	
			300.00		300.00		300.00
4210.3636.00	Vereinsbeiträge	300.00		300.00		300.00	
<b>43</b>	<b>Gesundheit</b> Netto Aufwand	<b>690.00</b>		<b>2'450.00</b>		<b>2'190.00</b>	
			690.00		2'450.00		2'190.00
<b>433</b>	<b>Schulgesundheitsdienst</b> Netto Aufwand	<b>690.00</b>		<b>2'450.00</b>		<b>2'190.00</b>	
			690.00		2'450.00		2'190.00
<b>4330</b>	<b>Schulgesundheitsdienst</b> Netto Aufwand Netto Ertrag	<b>-570.00</b>		<b>950.00</b>		<b>900.00</b>	
		570.00			950.00		900.00
4330.3136.00	Schularzthonorare	-570.00		950.00		900.00	
<b>4331</b>	<b>Schulzahnpflege</b> Netto Aufwand	<b>1'260.00</b>		<b>1'500.00</b>		<b>1'290.00</b>	
			1'260.00		1'500.00		1'290.00

## Erfolgsrechnung (Funktion)

Konto	Erfolgsrechnung Funktionale Gliederung ER	Rechnung 2024		Budget 2024		Rechnung 2023	
		Aufwand	Ertrag	Aufwand	Ertrag	Aufwand	Ertrag
4331.3136.00	Zahnarzthonorare	1'260.00		1'500.00		1'290.00	
<b>5</b>	<b>Soziale Sicherheit</b>	<b>487'165.70</b>	<b>18'263.40</b>	<b>466'000.00</b>	<b>7'100.00</b>	<b>441'216.40</b>	<b>13'711.95</b>
	Netto Aufwand		468'902.30		458'900.00		427'504.45
<b>53</b>	<b>Alter + Hinterlassene</b>	<b>132'393.00</b>	<b>700.00</b>	<b>127'750.00</b>	<b>700.00</b>	<b>127'577.00</b>	<b>736.00</b>
	Netto Aufwand		131'693.00		127'050.00		126'841.00
<b>531</b>	<b>Alters- und Hinterlassenenversicherung AHV</b>	<b>6'400.00</b>	<b>700.00</b>	<b>6'450.00</b>	<b>700.00</b>	<b>6'400.00</b>	<b>736.00</b>
	Netto Aufwand		5'700.00		5'750.00		5'664.00
<b>5310</b>	<b>Alters- und Hinterlassenenversicherung AHV</b>	<b>6'400.00</b>	<b>700.00</b>	<b>6'450.00</b>	<b>700.00</b>	<b>6'400.00</b>	<b>736.00</b>
	Netto Aufwand		5'700.00		5'750.00		5'664.00
5310.3636.00	Jahres- und Mitgliederbeiträge			50.00			
5310.3910.00	Interne Verrechnung Dienstleistungen	6'400.00		6'400.00		6'400.00	
5310.4611.00	Verwaltungskostenbeitrag AKBern		700.00		700.00		736.00
<b>532</b>	<b>Ergänzungsleistungen AHV / IV</b>	<b>125'443.00</b>		<b>120'700.00</b>		<b>120'646.00</b>	
	Netto Aufwand		125'443.00		120'700.00		120'646.00
<b>5320</b>	<b>Ergänzungsleistungen AHV / IV</b>	<b>125'443.00</b>		<b>120'700.00</b>		<b>120'646.00</b>	
	Netto Aufwand		125'443.00		120'700.00		120'646.00
5320.3631.00	Beitrag an Kanton, Ergänzungsleistungen	125'443.00		120'700.00		120'646.00	
<b>535</b>	<b>Leistungen an das Alter</b>	<b>550.00</b>		<b>600.00</b>		<b>531.00</b>	
	Netto Aufwand		550.00		600.00		531.00
<b>5350</b>	<b>Leistungen an das Alter</b>	<b>550.00</b>		<b>600.00</b>		<b>531.00</b>	
	Netto Aufwand		550.00		600.00		531.00
5350.3636.00	Seniorenrat	550.00		600.00		531.00	
<b>54</b>	<b>Familie und Jugend</b>	<b>24'986.25</b>	<b>17'563.40</b>	<b>11'350.00</b>	<b>6'400.00</b>	<b>19'493.35</b>	<b>12'975.95</b>
	Netto Aufwand		7'422.85		4'950.00		6'517.40
<b>541</b>	<b>Familienzulagen</b>	<b>1'860.00</b>		<b>2'650.00</b>		<b>2'144.00</b>	
	Netto Aufwand		1'860.00		2'650.00		2'144.00
<b>5410</b>	<b>Familienzulagen</b>	<b>1'860.00</b>		<b>2'650.00</b>		<b>2'144.00</b>	
	Netto Aufwand		1'860.00		2'650.00		2'144.00
5410.3631.00	Beitrag an Kanton, Familienzulagen	1'860.00		2'650.00		2'144.00	
<b>545</b>	<b>Leistungen an Familien</b>	<b>23'126.25</b>	<b>17'563.40</b>	<b>8'700.00</b>	<b>6'400.00</b>	<b>17'349.35</b>	<b>12'975.95</b>
	Netto Aufwand		5'562.85		2'300.00		4'373.40
<b>5450</b>	<b>Leistungen an Familien allgemein</b>	<b>500.00</b>				<b>500.00</b>	
	Netto Aufwand		500.00				500.00
5450.3636.00	Beiträge private Organisationen	500.00				500.00	
<b>5451</b>	<b>Kinderkrippen und Kinderhorte</b>	<b>22'626.25</b>	<b>17'563.40</b>	<b>8'700.00</b>	<b>6'400.00</b>	<b>16'849.35</b>	<b>12'975.95</b>
	Netto Aufwand		5'062.85		2'300.00		3'873.40
5451.3130.00	Dienstleistungen Dritter	672.00		700.00		672.00	
5451.3635.02	Betreuungsgutscheine	21'954.25		8'000.00		16'177.35	

## Erfolgsrechnung (Funktion)

Konto	Erfolgsrechnung Funktionale Gliederung ER	Rechnung 2024		Budget 2024		Rechnung 2023	
		Aufwand	Ertrag	Aufwand	Ertrag	Aufwand	Ertrag
5451.4611.00	Beitrag von Kanton		17'563.40		6'400.00		12'975.95
<b>57</b>	<b>Sozialhilfe und Asylwesen</b> Netto Aufwand	<b>328'592.45</b>		<b>325'800.00</b>		<b>292'824.25</b>	
			328'592.45		325'800.00		292'824.25
<b>579</b>	<b>Sozialhilfe</b> Netto Aufwand	<b>328'592.45</b>		<b>325'800.00</b>		<b>292'824.25</b>	
			328'592.45		325'800.00		292'824.25
<b>5796</b>	<b>Regionaler Sozialdienst</b> Netto Aufwand	<b>27'485.10</b>		<b>25'200.00</b>		<b>19'072.35</b>	
			27'485.10		25'200.00		19'072.35
5796.3632.00	Regionaler Sozialdienst Trachselwald	27'485.10		25'200.00		19'072.35	
<b>5799</b>	<b>Lastenausgleich Sozialhilfe</b> Netto Aufwand	<b>301'107.35</b>		<b>300'600.00</b>		<b>273'751.90</b>	
			301'107.35		300'600.00		273'751.90
5799.3611.00	Beitrag an Kanton, Sozialhilfe	301'107.35		300'600.00		273'751.90	
<b>59</b>	<b>Hilfsaktionen Sozialhilfe</b> Netto Aufwand	<b>1'194.00</b>		<b>1'100.00</b>		<b>1'321.80</b>	
			1'194.00		1'100.00		1'321.80
<b>592</b>	<b>Hilfsaktionen im Inland</b> Netto Aufwand	<b>1'194.00</b>		<b>1'100.00</b>		<b>1'321.80</b>	
			1'194.00		1'100.00		1'321.80
<b>5920</b>	<b>Hilfsaktionen im Inland</b> Netto Aufwand	<b>1'194.00</b>		<b>1'100.00</b>		<b>1'321.80</b>	
			1'194.00		1'100.00		1'321.80
5920.3636.00	Seniorenausflug	1'194.00		1'100.00		1'321.80	
<b>6</b>	<b>Verkehr und Nachrichtenübermittlung</b> Netto Aufwand	<b>212'058.69</b>	<b>111'946.38</b>	<b>234'850.00</b>	<b>111'500.00</b>	<b>207'039.24</b>	<b>111'009.00</b>
			100'112.31		123'350.00		96'030.24
<b>61</b>	<b>Strassenverkehr</b> Netto Aufwand	<b>71'059.89</b>	<b>999.58</b>	<b>96'650.00</b>	<b>1'250.00</b>	<b>71'437.14</b>	<b>1'022.60</b>
			70'060.31		95'400.00		70'414.54
<b>615</b>	<b>Gemeindestrassen</b> Netto Aufwand	<b>71'059.89</b>	<b>999.58</b>	<b>96'650.00</b>	<b>1'250.00</b>	<b>71'437.14</b>	<b>1'022.60</b>
			70'060.31		95'400.00		70'414.54
<b>6150</b>	<b>Gemeindestrassen</b> Netto Aufwand	<b>71'059.89</b>	<b>999.58</b>	<b>96'650.00</b>	<b>1'250.00</b>	<b>71'437.14</b>	<b>1'022.60</b>
			70'060.31		95'400.00		70'414.54
6150.3000.00	Entschädigungen, Tag- und Sitzungsgelder Wegkommission	1'274.40		1'000.00		880.00	
6150.3010.00	Löhne Wegmeister	8'143.70		13'000.00		7'325.50	
6150.3050.00	AG-Beiträge AHV, IV, EO, ALV	512.50		800.00		419.60	
6150.3053.00	AG-Beiträge Unfallversicherungen	26.85		150.00		24.55	
6150.3054.00	AG-Beiträge Familienausgleichskasse	114.05		150.00		94.55	
6150.3055.00	AG-Beiträge Krankentaggeldversicherungen	29.60		100.00		20.45	
6150.3101.00	Verbrauchsmaterial	79.10		500.00			
6150.3101.01	Signalisationen			500.00		352.45	
6150.3120.00	Energie Strassenbeleuchtung	2'703.55		2'800.00		2'369.15	
6150.3130.01	Dienstleistungen Dritter	639.00		200.00		992.80	
6150.3141.00	Unterhalt Strassen	13'287.55		25'000.00		16'409.20	
6150.3141.02	Winterdienst, Pikett	17'896.00		20'000.00		13'308.65	
6150.3149.00	Unterhalt Strassenbeleuchtung			1'000.00			
6150.3161.00	Miete Maschinen, Geräte	183.00		6'500.00		5'215.65	
6150.3300.10	Planmässige Abschreibungen Strassen	9'413.02		10'300.00		9'413.02	
6150.3300.97	Abschreibung altes VV 31.12.2015	14'611.57		14'650.00		14'611.57	
6150.3910.00	Interne Verrechnung Dienstleistungen	2'146.00					
6150.4260.00	Rückerstattungen Dritter		120.00		200.00		228.60

## Erfolgsrechnung (Funktion)

Konto	Erfolgsrechnung Funktionale Gliederung ER	Rechnung 2024		Budget 2024		Rechnung 2023	
		Aufwand	Ertrag	Aufwand	Ertrag	Aufwand	Ertrag
6150.4631.00	Kantonsbeitrag öffentliche Beleuchtung		879.58		1'050.00		794.00
<b>62</b>	<b>Öffentlicher Verkehr</b>	<b>140'998.80</b>	<b>110'946.80</b>	<b>138'200.00</b>	<b>110'250.00</b>	<b>135'602.10</b>	<b>109'986.40</b>
	Netto Aufwand		30'052.00		27'950.00		25'615.70
<b>622</b>	<b>Regionalverkehr</b>	<b>115'805.40</b>	<b>110'946.80</b>	<b>111'050.00</b>	<b>110'250.00</b>	<b>110'627.10</b>	<b>109'986.40</b>
	Netto Aufwand		4'858.60		800.00		640.70
<b>6220</b>	<b>Regionalverkehr</b>	<b>115'805.40</b>	<b>110'946.80</b>	<b>111'050.00</b>	<b>110'250.00</b>	<b>110'627.10</b>	<b>109'986.40</b>
	Netto Aufwand		4'858.60		800.00		640.70
6220.3090.00	Aus- und Weiterbildungskosten Personal	1'555.50					
6220.3111.00	Anschaffungen Mobilien	365.95					
6220.3130.01	Dienstleistungen Bürgerbusbetreiber	110'000.00		110'000.00		110'000.00	
6220.3199.00	Übriger Sachaufwand	933.95		550.00		127.10	
6220.3300.60	Planmässige Abschreibungen Mobilien	2'450.00					
6220.3910.00	Interne Verrechnung von Dienstleistungen	500.00		500.00		500.00	
6220.4240.00	Benützungsgebühren und Dienstleistungen		1'660.00		1'500.00		1'500.00
6220.4240.01	Billetteinnahmen Bürgerbus		4'611.90		4'600.00		4'228.45
6220.4611.00	Beitrag Kanton an Bürgerbus		83'000.00		83'000.00		83'000.00
6220.4612.00	Kostenanteil Gemeinde Oeschenbach		420.50		300.00		315.80
6220.4612.01	Kostenanteil Gemeinde Ursenbach		1'254.40		850.00		942.15
6220.4612.02	Kostenanteil Gemeinde Walterswil		20'000.00		20'000.00		20'000.00
<b>629</b>	<b>Öffentlicher Verkehr</b>	<b>25'193.40</b>		<b>27'150.00</b>		<b>24'975.00</b>	
	Netto Aufwand		25'193.40		27'150.00		24'975.00
<b>6291</b>	<b>Gemeindeanteil Öffentlicher Verkehr</b>	<b>25'193.40</b>		<b>27'150.00</b>		<b>24'975.00</b>	
	Netto Aufwand		25'193.40		27'150.00		24'975.00
6291.3631.00	Lastenausgleich öffentlicher Verkehr	25'193.40		27'150.00		24'975.00	
<b>7</b>	<b>Umweltschutz und Raumordnung</b>	<b>209'095.25</b>	<b>198'346.90</b>	<b>228'200.00</b>	<b>207'400.00</b>	<b>210'462.89</b>	<b>198'772.29</b>
	Netto Aufwand		10'748.35		20'800.00		11'690.60
<b>71</b>	<b>Wasserversorgung</b>	<b>45'318.67</b>	<b>45'318.67</b>	<b>46'500.00</b>	<b>46'500.00</b>	<b>41'342.77</b>	<b>41'342.77</b>
<b>710</b>	<b>Wasserversorgung</b>	<b>45'318.67</b>	<b>45'318.67</b>	<b>46'500.00</b>	<b>46'500.00</b>	<b>41'342.77</b>	<b>41'342.77</b>
<b>7101</b>	<b>Wasserversorgung [Gemeindebetrieb]</b>	<b>45'318.67</b>	<b>45'318.67</b>	<b>46'500.00</b>	<b>46'500.00</b>	<b>41'342.77</b>	<b>41'342.77</b>
7101.3000.00	Entschädigungen, Sitzungsgelder Ver- und Entsorgung	430.50		450.00		455.00	
7101.3101.00	Betriebs- und Verbrauchsmaterial			250.00		176.15	
7101.3111.01	Anschaffung Wasserzähler	454.00		500.00			
7101.3120.00	Energieverbrauch Pumpwerk	2'464.55		2'200.00		1'695.00	
7101.3120.01	Wasserbezug EWG Affoltern	9'921.90		12'500.00		8'872.90	
7101.3130.00	Dienstleistungen Dritter	364.30		2'000.00			
7101.3132.00	Honorare externe Berater	134.05		500.00		554.65	
7101.3134.00	Sachversicherungsprämien	456.35				448.35	
7101.3143.00	Unterhalt Leitungsnetz, Hydranten	4'083.65		2'500.00		3'537.35	
7101.3300.30	Planmässige Abschreibungen Tiefbauten VV	1'586.37		1'600.00		1'586.37	
7101.3510.10	Einlage SF Werterhalt, Wiederbeschaffungswert	19'464.00		19'500.00		19'464.00	
7101.3612.00	Verrechnung zu Gunsten Verwaltung	2'000.00		2'000.00		2'000.00	

## Erfolgsrechnung (Funktion)

Konto	Erfolgsrechnung Funktionale Gliederung ER	Rechnung 2024		Budget 2024		Rechnung 2023	
		Aufwand	Ertrag	Aufwand	Ertrag	Aufwand	Ertrag
7101.3612.03	Verrechnung zu Gunsten Brunnenmeister	3'959.00		2'500.00		2'553.00	
7101.4240.00	Erlös aus Wasserverkauf		18'178.95		21'800.00		14'005.91
7101.4240.01	Erlös aus Grundgebühren Wasser		6'220.85		6'000.00		6'104.17
7101.4409.00	Interne Verrechnung Zins SF		3'360.52		4'500.00		1'677.73
7101.4510.10	Entnahme SF Werterhalt, Wiederbeschaffungswert		5'670.02		3'100.00		5'123.72
7101.9011.00	SF Wasser, Entnahme Aufwandüberschuss		11'888.33		11'100.00		14'431.24
<b>72</b>	<b>Abwasserentsorgung</b>	<b>81'960.04</b>	<b>81'960.04</b>	<b>90'250.00</b>	<b>90'250.00</b>	<b>86'650.44</b>	<b>86'650.44</b>
<b>720</b>	<b>Abwasserentsorgung</b>	<b>81'960.04</b>	<b>81'960.04</b>	<b>90'250.00</b>	<b>90'250.00</b>	<b>86'650.44</b>	<b>86'650.44</b>
<b>7201</b>	<b>Abwasserentsorgung [Gemeindebetrieb]</b>	<b>81'960.04</b>	<b>81'960.04</b>	<b>90'250.00</b>	<b>90'250.00</b>	<b>86'650.44</b>	<b>86'650.44</b>
7201.3130.00	Dienstleistungen Dritter	10'517.85		4'000.00		751.20	
7201.3143.00	Unterhalt Leitungsnetz			10'000.00			
7201.3300.30	Planmässige Abschreibungen Tiefbauten VV	1'651.31		1'650.00		1'651.31	
7201.3320.90	Planmässige Abschreibungen übrg. immat. Anlagen	964.63		1'000.00		964.63	
7201.3510.10	Einlage SF Werterhalt, Wiederbeschaffungswert	26'625.00		26'700.00		26'625.00	
7201.3510.50	Einlage SF Werterhalt, Anschlussgebühren					11'600.00	
7201.3612.00	Verrechnung zu Gunsten Verwaltung	2'000.00		2'000.00		2'000.00	
7201.3632.01	Betriebsbeitrag ZALA AG, Aarwangen	21'337.60		26'000.00		24'264.40	
7201.3632.02	Betriebsbeitrag Sammelkanäle ZALA AG, Aarwangen	18'863.65		18'900.00		18'793.90	
7201.4240.00	Erlös aus Benützungsgebühren		36'740.65		41'000.00		38'213.75
7201.4240.01	Erlös aus Grundgebühren Abwasser		22'060.55		22'000.00		22'765.83
7201.4240.50	Erlös aus Anschlussgebühren						11'600.00
7201.4409.00	Interne Verrechnung Zins SF		387.34		2'000.00		59.52
7201.4510.10	Entnahme SF Werterhalt, Wiederbeschaffungswert		2'615.94		12'650.00		2'616.94
7201.9011.00	SF Abwasser, Entnahme Aufwandüberschuss		20'155.56		12'600.00		11'394.40
<b>73</b>	<b>Abfall</b>	<b>59'756.25</b>	<b>59'756.25</b>	<b>61'250.00</b>	<b>61'250.00</b>	<b>66'189.55</b>	<b>66'189.55</b>
<b>730</b>	<b>Abfall</b>	<b>59'756.25</b>	<b>59'756.25</b>	<b>61'250.00</b>	<b>61'250.00</b>	<b>66'189.55</b>	<b>66'189.55</b>
<b>7300</b>	<b>Tierkörperbeseitigung</b>	<b>10'966.95</b>	<b>10'966.95</b>	<b>13'500.00</b>	<b>13'500.00</b>	<b>20'902.25</b>	<b>20'902.25</b>
7300.3632.00	Tierkörpersammelstelle Betriebskostenbeitrag	2'348.72		3'000.00		5'238.20	
7300.3632.01	Tierkörpersammelstelle Entsorgungskosten	8'618.23		10'500.00		15'664.05	
7300.4260.00	Kostenbeteiligung Dritter		9'390.90		8'000.00		12'491.10
7300.4612.02	Verrechnung Tierkadaverbeseitigung mit SF Abfall		1'576.05		5'500.00		8'411.15
<b>7301</b>	<b>Abfall [Gemeindebetrieb]</b>	<b>48'789.30</b>	<b>48'789.30</b>	<b>47'750.00</b>	<b>47'750.00</b>	<b>45'287.30</b>	<b>45'287.30</b>
7301.3010.00	Löhne	2'184.20		2'200.00		1'930.15	
7301.3050.01	AG-Beiträge AHV, IV, EO, ALV	120.80		150.00		104.60	
7301.3053.00	AG-Beiträge Unfallversicherungen	7.55				5.60	
7301.3054.00	AG-Beiträge an Familienausgleichskasse	26.90		50.00		24.15	
7301.3055.00	AG-Beiträge Krankentaggeldversicherungen	6.95				6.25	
7301.3101.00	Verbrauchsmaterial	4'438.50		1'400.00		1'358.00	
7301.3130.00	Transportkosten Kehrrichtentsorgung	8'981.35		8'000.00		7'795.50	

## Erfolgsrechnung (Funktion)

Konto	Erfolgsrechnung Funktionale Gliederung ER	Rechnung 2024		Budget 2024		Rechnung 2023	
		Aufwand	Ertrag	Aufwand	Ertrag	Aufwand	Ertrag
7301.3130.01	Entsorgung Kehricht Deponiekosten AVAG Betriebs AG	13'575.98		15'000.00		12'857.50	
7301.3130.04	Entsorgung Büchsen, Alu, Blech			250.00		193.85	
7301.3130.05	Entsorgung Altmetall, Sondermüll	166.45		300.00		144.00	
7301.3130.07	Grünabfuhr	7'914.90		7'000.00		6'456.60	
7301.3130.08	Beitrag an Altstoffsammlung zugunsten Schulen	170.00		900.00		405.00	
7301.3130.10	Dienstleistungen Dritter	209.00					
7301.3170.00	Spesenentschädigungen					266.95	
7301.3181.00	Forderungsverluste	50.00					
7301.3612.00	Verrechnung zu Gunsten Verwaltung	2'000.00		2'000.00		2'000.00	
7301.3612.01	Verrechnung zu Gunsten Werkhof	2'000.00		2'000.00		2'000.00	
7301.3612.02	Verrechneter Aufwand Tierkörperbeseitigung	1'576.05		5'500.00		8'411.15	
7301.3612.03	Verrechnung zu Gunsten Hauswart	1'776.00		3'000.00		1'328.00	
7301.4240.00	Kehrichtabfuhrgebühren Markenverkauf		28'617.10		27'000.00		24'639.00
7301.4240.01	Kehrichtabfuhrgebühren Grundgebühren		10'594.65		10'500.00		10'553.10
7301.4260.00	Rückerstattungen Dritter Grüngut		5'871.75		5'500.00		5'283.80
7301.4260.01	Rückerstattung Dritter Glassammlungen		172.83		200.00		155.30
7301.4260.02	Rückerstattung Dritter Papiersammlungen		720.90		800.00		762.40
7301.4260.03	Rückerstattungen Dritter Plastikkunststoffsammlungen		1'763.60		1'400.00		1'338.00
7301.4260.04	Rückerstattungen Dritter Kleidersammlungen		100.20				100.00
7301.4260.05	Rückerstattungen Dritter Alteisen		597.00		1'500.00		1'126.00
7301.4260.06	Rückerstattungen Dritter Diverses		44.00		100.00		216.00
7301.4409.00	Interne Verrechnung Zins SF		307.27		300.00		158.41
7301.9010.00	SF Abfall, Einlage Ertragsüberschuss	3'584.67					
7301.9011.00	SF Abfall, Entnahme Aufwandüberschuss				450.00		955.29
<b>74</b>	<b>Verbauungen</b>	<b>5'076.10</b>	<b>5'165.75</b>	<b>9'500.00</b>	<b>3'000.00</b>	<b>150.00</b>	
	Netto Aufwand				6'500.00		150.00
	Netto Ertrag	89.65					
<b>741</b>	<b>Gewässerverbauungen</b>	<b>5'076.10</b>	<b>5'165.75</b>	<b>9'500.00</b>	<b>3'000.00</b>	<b>150.00</b>	
	Netto Aufwand				6'500.00		150.00
	Netto Ertrag	89.65					
<b>7410</b>	<b>Gewässerverbauungen</b>	<b>5'076.10</b>	<b>5'165.75</b>	<b>9'500.00</b>	<b>3'000.00</b>	<b>150.00</b>	
	Netto Aufwand				6'500.00		150.00
	Netto Ertrag	89.65					
7410.3142.00	Unterhalt Bachufer	5'076.10		9'500.00		150.00	
7410.4631.00	Kantonsbeitrag an Uferschutzfonds		5'165.75		3'000.00		
<b>77</b>	<b>Übriger Umweltschutz</b>	<b>12'906.74</b>	<b>6'146.19</b>	<b>16'200.00</b>	<b>6'400.00</b>	<b>11'900.73</b>	<b>4'589.53</b>
	Netto Aufwand		6'760.55		9'800.00		7'311.20
<b>771</b>	<b>Friedhof und Bestattung</b>	<b>11'669.94</b>	<b>3'266.19</b>	<b>10'850.00</b>	<b>3'700.00</b>	<b>10'082.08</b>	<b>1'949.53</b>
	Netto Aufwand		8'403.75		7'150.00		8'132.55
<b>7710</b>	<b>Friedhof und Bestattung allgemein</b>	<b>11'669.94</b>	<b>3'266.19</b>	<b>10'850.00</b>	<b>3'700.00</b>	<b>10'082.08</b>	<b>1'949.53</b>
	Netto Aufwand		8'403.75		7'150.00		8'132.55
7710.3010.00	Löhne	5'187.15		5'200.00		4'954.70	
7710.3050.00	AG-Beiträge AHV, IV, EO, ALV	349.55		350.00		318.80	
7710.3053.00	AG-Beiträge Unfallversicherung	17.90		50.00		17.15	
7710.3054.00	AG-Beiträge Familienausgleichskasse	77.80		100.00		74.30	

## Erfolgsrechnung (Funktion)

Konto	Erfolgsrechnung Funktionale Gliederung ER	Rechnung 2024		Budget 2024		Rechnung 2023	
		Aufwand	Ertrag	Aufwand	Ertrag	Aufwand	Ertrag
7710.3055.00	AG-Beiträge KTG	28.30		50.00		27.00	
7710.3101.00	Verbrauchsmaterial	14.70		300.00		449.60	
7710.3120.00	Strom, Energie, Wasser	135.00		200.00		135.00	
7710.3130.00	Dienstleistungen Dritter	1'863.85		1'600.00		1'864.45	
7710.3130.01	Bestattungskosten	2'262.95		1'800.00		1'340.85	
7710.3149.00	Unterhaltsarbeiten zI Grabfonds	537.60		600.00		508.40	
7710.3151.00	Unterhalt Friedhofmaterial	467.70		300.00		250.70	
7710.3170.00	Spesenentschädigungen	448.85					
7710.3893.00	Einlage in Spezialfinanzierung Grabpflegefonds	278.59		300.00		141.13	
7710.4240.00	Bestattungsgebühren		2'450.00		2'800.00		1'300.00
7710.4409.00	Interne Verrechnung Zins SF		278.59		300.00		141.13
7710.4893.00	Entnahme aus Spezialfinanzierung Grabpflegefonds		537.60		600.00		508.40
<b>779</b>	<b>Umweltschutz</b>	<b>1'236.80</b>	<b>2'880.00</b>	<b>5'350.00</b>	<b>2'700.00</b>	<b>1'818.65</b>	<b>2'640.00</b>
	Netto Aufwand				2'650.00		
	Netto Ertrag	1'643.20				821.35	
<b>7792</b>	<b>Hundetoiletten</b>	<b>1'236.80</b>	<b>2'880.00</b>	<b>5'350.00</b>	<b>2'700.00</b>	<b>1'818.65</b>	<b>2'640.00</b>
	Netto Aufwand				2'650.00		
	Netto Ertrag	1'643.20				821.35	
7792.3010.00	Entschädigung Robidogverantwortlicher	159.35		750.00		920.70	
7792.3050.00	AG-Beitrag AHV, IV, EO, ALV	10.75				59.20	
7792.3053.00	AG-Beiträge Unfallversicherungen	0.55				3.15	
7792.3054.00	AG-Beiträge Familienausgleichskasse	2.40				13.80	
7792.3055.00	AG-Beiträge an Krankentaggeldversicherungen	0.60				3.60	
7792.3101.00	Verbrauchsmaterial	1'063.15		500.00		743.05	
7792.3149.00	Unterhalt Robidog			4'000.00			
7792.3170.00	Spesenentschädigungen			100.00		75.15	
7792.4033.00	Hundetaxe		2'880.00		2'700.00		2'640.00
<b>79</b>	<b>Raumordnung</b>	<b>4'077.45</b>		<b>4'500.00</b>		<b>4'229.40</b>	
	Netto Aufwand		4'077.45		4'500.00		4'229.40
<b>790</b>	<b>Raumordnung</b>	<b>4'077.45</b>		<b>4'500.00</b>		<b>4'229.40</b>	
	Netto Aufwand		4'077.45		4'500.00		4'229.40
<b>7900</b>	<b>Raumordnung allgemein</b>	<b>4'077.45</b>		<b>4'500.00</b>		<b>4'229.40</b>	
	Netto Aufwand		4'077.45		4'500.00		4'229.40
7900.3131.00	Region Oberaargau	4'077.45		4'500.00		4'229.40	
<b>8</b>	<b>Volkswirtschaft</b>	<b>12'328.73</b>	<b>63'374.21</b>	<b>14'500.00</b>	<b>43'400.00</b>	<b>13'221.05</b>	<b>44'535.69</b>
	Netto Ertrag	51'045.48		28'900.00		31'314.64	
<b>81</b>	<b>Landwirtschaft</b>	<b>4'408.65</b>	<b>1'080.00</b>	<b>5'100.00</b>		<b>4'113.65</b>	<b>1'160.30</b>
	Netto Aufwand		3'328.65		5'100.00		2'953.35
<b>811</b>	<b>Verwaltung, Vollzug und Kontrolle</b>	<b>4'408.65</b>	<b>1'080.00</b>	<b>5'100.00</b>		<b>4'113.65</b>	<b>1'160.30</b>
	Netto Aufwand		3'328.65		5'100.00		2'953.35
<b>8110</b>	<b>Verwaltung, Vollzug und Kontrolle</b>	<b>4'408.65</b>	<b>1'080.00</b>	<b>5'100.00</b>		<b>4'113.65</b>	<b>1'160.30</b>
	Netto Aufwand		3'328.65		5'100.00		2'953.35
8110.3010.00	Entschädigungen Ackerbauleiter	3'653.90		4'000.00		3'390.90	
8110.3050.00	AG-Beiträge AHV, IV, EO, ALV	246.25		250.00		218.15	
8110.3053.00	AG-Beiträge Unfallversicherungen	12.60		50.00		11.75	
8110.3054.00	AG-Beiträge Familienausgleichskasse	54.80		50.00		50.85	

## Erfolgsrechnung (Funktion)

Konto	Erfolgsrechnung Funktionale Gliederung ER	Rechnung 2024		Budget 2024		Rechnung 2023	
		Aufwand	Ertrag	Aufwand	Ertrag	Aufwand	Ertrag
8110.3055.00	AG-Beiträge an Krankentaggeldversicherungen	14.20				13.20	
8110.3130.00	Dienstleistungen Dritter	348.50					
8110.3170.00	Spesenentschädigungen	78.40		750.00		428.80	
8110.4910.00	Interne Verrechnung Dienstleistungen		1'080.00				1'160.30
<b>87</b>	<b>Brennstoffe und Energie</b> Netto Ertrag	<b>7'920.08</b> 54'374.13	<b>62'294.21</b>	<b>9'400.00</b> 34'000.00	<b>43'400.00</b>	<b>9'107.40</b> 34'267.99	<b>43'375.39</b>
<b>871</b>	<b>Elektrizität</b> Netto Ertrag	<b>7'920.08</b> 54'374.13	<b>62'294.21</b>	<b>9'400.00</b> 34'000.00	<b>43'400.00</b>	<b>9'107.40</b> 34'267.99	<b>43'375.39</b>
<b>8710</b>	<b>Elektrizität allgemein</b> Netto Ertrag		<b>43'635.00</b>		<b>34'000.00</b>		<b>34'267.99</b>
8710.4120.00	Konzessionsgebühren		43'635.00		34'000.00		34'267.99
<b>8712</b>	<b>Elektrizitätswerk Fotovoltaik</b> Netto Ertrag	<b>7'920.08</b> 10'739.13	<b>18'659.21</b>	<b>9'400.00</b>	<b>9'400.00</b>	<b>9'107.40</b>	<b>9'107.40</b>
8712.3134.00	Haftpflicht-/ Sachversicherungsprämien	38.65				30.00	
8712.3300.97	Abschreibung altes VV 31.12.2015	7'881.43		7'900.00		7'881.43	
8712.3409.00	Interne Verrechnung Zins SF			500.00		195.97	
8712.3612.04	Verrechnung zu Gunsten Verwaltung			1'000.00		1'000.00	
8712.4240.00	Entschädigung Energieerzeugung		5'042.40		9'400.00		6'729.40
8712.4510.00	Entnahme aus Spezialfinanzierung		13'616.81				
8712.9011.00	SF Fotovoltaik, Entnahme Aufwandüberschuss						2'378.00
<b>9</b>	<b>Finanzen und Steuern</b> Netto Ertrag	<b>255'047.25</b> 1'347'280.65	<b>1'602'327.90</b>	<b>111'100.00</b> 1'427'900.00	<b>1'539'000.00</b>	<b>218'805.89</b> 1'321'888.38	<b>1'540'694.27</b>
<b>91</b>	<b>Steuern</b> Netto Ertrag	<b>4'769.80</b> 1'027'276.00	<b>1'032'045.80</b>	<b>2'600.00</b> 984'950.00	<b>987'550.00</b>	<b>4'657.30</b> 986'808.40	<b>991'465.70</b>
<b>910</b>	<b>Steuern</b> Netto Ertrag	<b>4'769.80</b> 1'027'276.00	<b>1'032'045.80</b>	<b>2'600.00</b> 984'950.00	<b>987'550.00</b>	<b>4'657.30</b> 986'808.40	<b>991'465.70</b>
<b>9100</b>	<b>Allgemeine Gemeindesteuern</b> Netto Ertrag	<b>4'366.70</b> 948'043.40	<b>952'410.10</b>	<b>2'500.00</b> 876'550.00	<b>879'050.00</b>	<b>2'441.25</b> 818'634.00	<b>821'075.25</b>
9100.3180.00	Wertberichtigungen auf Steuerguthaben	1'500.00				1'150.00	
9100.3181.00	Forderungsverluste auf Gemeindesteuerguthaben	2'866.70		2'500.00		1'291.25	
9100.4000.00	Einkommenssteuern		813'761.55		760'000.00		728'797.15
9100.4000.20	Nach- und Strafsteuern natürliche Personen						11.35
9100.4000.40	Steuerteilungen Einkommen z.G., NP		10'908.50		7'000.00		14'893.35
9100.4000.50	Steuerteilungen Einkommen z.L., NP		-3'718.10		-10'000.00		-12'972.85
9100.4000.60	Pauschale Steueranrechnung NP		-117.55		-100.00		-112.40
9100.4001.00	Vermögenssteuern		84'038.95		81'700.00		66'367.60
9100.4001.40	Steuerteilungen Vermögen z.G., NP		3'299.55		2'000.00		4'144.20
9100.4001.50	Steuerteilungen Vermögen z.L., NP		-2'238.85		-2'100.00		-5'020.15
9100.4002.00	Quellensteuern		11'571.45		3'000.00		15'107.45
9100.4002.10	Quellensteuern BGSA		124.20				84.50
9100.4010.00	Gewinnsteuern		11'909.55		22'000.00		-7'771.95
9100.4010.40	Steuerteilungen Gewinn z.G., JP		23'404.00		15'000.00		17'573.00
9100.4010.50	Steuerteilungen Gewinn z.L., JP		-1'908.05				-66.95
9100.4011.00	Kapitalsteuern		181.40		50.00		21.85
9100.4011.40	Steuerteilungen Kapital z.G., JP		22.70				20.95

## Erfolgsrechnung (Funktion)

Konto	Erfolgsrechnung Funktionale Gliederung ER	Rechnung 2024		Budget 2024		Rechnung 2023	
		Aufwand	Ertrag	Aufwand	Ertrag	Aufwand	Ertrag
9100.4011.50	Steuerteilungen Kapital z.L., JP		-2.60				-1.85
9100.4029.00	Eingang abgeschriebener Steuern		1'173.40		500.00		
<b>9101</b>	<b>Sondersteuern</b>	<b>356.75</b>	<b>15'510.00</b>		<b>45'000.00</b>	<b>2'097.70</b>	<b>104'009.95</b>
	Netto Ertrag	15'153.25		45'000.00		101'912.25	
9101.3181.00	Forderungsverluste auf Sondersteuern	356.75				2'097.70	
9101.4000.80	Lotteriegewinne						1'420.00
9101.4022.00	Grundstückgewinnsteuern		-6'676.50		15'000.00		92'068.20
9101.4022.10	Sonderveranlagungen		22'186.50		30'000.00		10'521.75
<b>9102</b>	<b>Liegenschaftssteuern</b>	<b>46.35</b>	<b>64'125.70</b>	<b>100.00</b>	<b>63'500.00</b>	<b>118.35</b>	<b>66'380.50</b>
	Netto Ertrag	64'079.35		63'400.00		66'262.15	
9102.3181.00	Forderungsverluste auf Liegenschaftssteuern	46.35		100.00		118.35	
9102.4021.00	Liegenschaftssteuern		64'125.70		63'500.00		66'380.50
<b>93</b>	<b>Finanz- und Lastenausgleich</b>	<b>98'876.00</b>	<b>551'703.00</b>	<b>97'400.00</b>	<b>528'600.00</b>	<b>97'597.00</b>	<b>531'822.00</b>
	Netto Ertrag	452'827.00		431'200.00		434'225.00	
<b>930</b>	<b>Finanz- und Lastenausgleich</b>	<b>98'876.00</b>	<b>551'703.00</b>	<b>97'400.00</b>	<b>528'600.00</b>	<b>97'597.00</b>	<b>531'822.00</b>
	Netto Ertrag	452'827.00		431'200.00		434'225.00	
<b>9300</b>	<b>Finanz- und Lastenausgleich</b>	<b>98'876.00</b>	<b>551'703.00</b>	<b>97'400.00</b>	<b>528'600.00</b>	<b>97'597.00</b>	<b>531'822.00</b>
	Netto Ertrag	452'827.00		431'200.00		434'225.00	
9300.3621.60	Neue Aufgabenteilung Filag	98'876.00		97'400.00		97'597.00	
9300.4621.50	Mindestausstattung		201'406.00		187'300.00		190'055.00
9300.4621.60	Geografisch-topografischer Zuschuss		105'442.00		105'500.00		105'520.00
9300.4621.61	Soziodemografischer Zuschuss		2'626.00		2'900.00		2'924.00
9300.4622.70	Disparitätenabbau		242'229.00		232'900.00		233'323.00
<b>95</b>	<b>Ertragsanteile, übrige</b>		<b>2'948.50</b>		<b>1'950.00</b>		<b>2'157.70</b>
	Netto Ertrag	2'948.50		1'950.00		2'157.70	
<b>950</b>	<b>Ertragsanteile, übrige</b>		<b>2'948.50</b>		<b>1'950.00</b>		<b>2'157.70</b>
	Netto Ertrag	2'948.50		1'950.00		2'157.70	
<b>9500</b>	<b>Ertragsanteile, übrige</b>		<b>2'948.50</b>		<b>1'950.00</b>		<b>2'157.70</b>
	Netto Ertrag	2'948.50		1'950.00		2'157.70	
9500.4024.00	Erbschafts- und Schenkungssteuern		309.10				
9500.4600.00	Ertragsanteile an Direkter Bundessteuer		2'639.40		1'950.00		2'157.70
<b>96</b>	<b>Vermögens- und Schuldenverwaltung</b>	<b>21'006.88</b>	<b>8'334.05</b>	<b>11'100.00</b>	<b>8'300.00</b>	<b>10'836.45</b>	<b>11'324.97</b>
	Netto Aufwand		12'672.83		2'800.00		
	Netto Ertrag					488.52	
<b>961</b>	<b>Zinsen</b>	<b>17'436.48</b>	<b>8'262.65</b>	<b>11'100.00</b>	<b>8'300.00</b>	<b>10'836.45</b>	<b>8'728.97</b>
	Netto Aufwand		9'173.83		2'800.00		2'107.48
<b>9610</b>	<b>Zinsen</b>	<b>17'436.48</b>	<b>8'262.65</b>	<b>11'100.00</b>	<b>8'300.00</b>	<b>10'836.45</b>	<b>8'728.97</b>
	Netto Aufwand		9'173.83		2'800.00		2'107.48
9610.3181.00	Forderungsverluste Vergütungszinsen	26.75				1.60	
9610.3401.00	Zinsen auf kurzfristigen Schulden	1'480.56		2'000.00		2'718.50	
9610.3406.00	Zinsen auf mittel- und langfristigen Schulden	10'350.00				5'175.00	
9610.3409.00	Interne Verrechnung Zins SF	4'333.72		6'800.00		2'036.79	
9610.3409.01	Interne Verrechnung Zins Sonderrechnung	317.15		300.00		157.46	

## Erfolgsrechnung (Funktion)

Konto	Erfolgsrechnung Funktionale Gliederung ER	Rechnung 2024		Budget 2024		Rechnung 2023	
		Aufwand	Ertrag	Aufwand	Ertrag	Aufwand	Ertrag
9610.3499.00	Vergütungszinsen Nesko	928.30		2'000.00		747.10	
9610.4401.00	Verzugszinsen Nesko		3'378.85		3'000.00		3'247.65
9610.4401.01	Zinsen auf kurzfristigen Guthaben		18.80				93.25
9610.4407.00	Zinsen auf Anlagen des Finanzvermögens						250.00
9610.4409.00	Interne Verrechnung Zins SF				500.00		195.97
9610.4420.00	Dividenden		665.00		600.00		742.10
9610.4451.00	Erträge aus Beteiligungen des Verwaltungsvermögens		4'200.00		4'200.00		4'200.00
<b>963</b>	<b>Liegenschaften des Finanzvermögens</b> Netto Aufwand	<b>3'376.00</b>					
			3'376.00				
<b>9630</b>	<b>Liegenschaften des Finanzvermögens</b> Netto Aufwand	<b>3'376.00</b>					
			3'376.00				
9630.3441.00	Wertberichtigung Sachanlagen FV	3'376.00					
<b>969</b>	<b>Finanzvermögen</b> Netto Aufwand Netto Ertrag	<b>194.40</b>	<b>71.40</b>				<b>2'596.00</b>
			123.00			2'596.00	
<b>9690</b>	<b>Finanzvermögen</b> Netto Aufwand Netto Ertrag	<b>194.40</b>	<b>71.40</b>				<b>2'596.00</b>
			123.00			2'596.00	
9690.3440.00	Wertberichtigung Finanzanlagen	194.40					
9690.4440.00	Marktwertanpassung Wertschriften		71.40				2'596.00
<b>97</b>	<b>Rückverteilungen</b> Netto Ertrag		<b>190.55</b>		<b>250.00</b>		<b>193.90</b>
		190.55		250.00		193.90	
<b>971</b>	<b>Rückverteilungen aus CO2-Abgabe</b> Netto Ertrag		<b>190.55</b>		<b>250.00</b>		<b>193.90</b>
		190.55		250.00		193.90	
<b>9710</b>	<b>Rückverteilungen aus CO2-Abgabe</b> Netto Ertrag		<b>190.55</b>		<b>250.00</b>		<b>193.90</b>
		190.55		250.00		193.90	
9710.4699.11	Rückverteilungen CO2-Abgabe		190.55		250.00		193.90
<b>99</b>	<b>Nicht aufgeteilte Posten</b> Netto Aufwand Netto Ertrag	<b>130'394.57</b>	<b>7'106.00</b>		<b>12'350.00</b>	<b>105'715.14</b>	<b>3'730.00</b>
			123'288.57		12'350.00		101'985.14
<b>990</b>	<b>Nicht aufgeteilte Posten</b> Netto Aufwand	<b>130'394.57</b>				<b>105'715.14</b>	
			130'394.57				105'715.14
<b>9900</b>	<b>Nicht aufgeteilte Posten</b> Netto Aufwand	<b>130'394.57</b>				<b>105'715.14</b>	
			130'394.57				105'715.14
9900.3181.00	Forderungsverluste	208.00					
9900.3894.00	Einlage in Finanzpolitische Reserve	130'186.57				105'715.14	
<b>995</b>	<b>Neutrale Aufwendungen und Erträge</b> Netto Ertrag		<b>7'106.00</b>		<b>3'700.00</b>		<b>3'730.00</b>
		7'106.00		3'700.00		3'730.00	
<b>9950</b>	<b>Neutrale Aufwendungen und Erträge</b> Netto Ertrag		<b>7'106.00</b>		<b>3'700.00</b>		<b>3'730.00</b>
		7'106.00		3'700.00		3'730.00	

## Erfolgsrechnung (Funktion)

Konto	Erfolgsrechnung Funktionale Gliederung ER	Rechnung 2024		Budget 2024		Rechnung 2023	
		Aufwand	Ertrag	Aufwand	Ertrag	Aufwand	Ertrag
9950.4896.00	Entnahmen aus Neubewertungsreserven		3'730.00		3'700.00		3'730.00
9950.4896.01	Entnahmen aus Schwankungsreserve		3'376.00				
<b>999</b>	<b>Abschluss</b> Netto Ertrag			8'650.00	<b>8'650.00</b>		
<b>9990</b>	<b>Abschluss</b> Netto Ertrag			8'650.00	<b>8'650.00</b>		
9990.9001.00	Aufwandüberschuss				8'650.00		

Konto	Erfolgsrechnung Sachgruppengliederung ER	Rechnung 2024		Budget 2024		Rechnung 2023	
		Aufwand	Ertrag	Aufwand	Ertrag	Aufwand	Ertrag
	Total	2'524'575.23	2'524'575.23	2'386'850.00	2'386'850.00	2'477'043.80	2'477'043.80
<b>3</b>	<b>Aufwand</b>	<b>2'520'990.56</b>		<b>2'386'850.00</b>		<b>2'477'043.80</b>	
<b>30</b>	<b>Personalaufwand</b>	<b>350'774.85</b>		<b>337'800.00</b>		<b>318'888.45</b>	
<b>300</b>	<b>Behörden und Kommissionen</b>	<b>37'728.25</b>		<b>35'650.00</b>		<b>36'998.50</b>	
3000	Löhne, Tag- und Sitzungsgelder an Behörden und Kommissionen	37'728.25		35'650.00		36'998.50	
<b>301</b>	<b>Löhne des Verwaltungs- und Betriebspersonals</b>	<b>263'985.20</b>		<b>251'150.00</b>		<b>238'998.90</b>	
3010	Löhne des Verwaltungs- und Betriebspersonals	263'985.20		251'150.00		238'998.90	
<b>302</b>	<b>Löhne der Lehrpersonen</b>	<b>5'169.45</b>		<b>6'400.00</b>		<b>6'336.90</b>	
3020	Löhne der Lehrpersonen	5'169.45		6'400.00		6'336.90	
<b>305</b>	<b>Arbeitgeberbeiträge</b>	<b>37'230.40</b>		<b>37'950.00</b>		<b>34'589.15</b>	
3050	AG-Beiträge AHV, IV, EO, ALV, Verwaltungskosten	16'548.50		17'250.00		15'709.15	
3052	AG-Beiträge an Pensionskassen	13'221.15		12'700.00		11'896.30	
3053	AG-Beiträge an Unfallversicherungen	2'357.25		2'450.00		2'166.25	
3054	AG-Beiträge an Familienausgleichskasse	3'833.45		3'950.00		3'624.45	
3055	AG-Beiträge an Krankentaggeldversicherungen	1'270.05		1'600.00		1'193.00	
<b>309</b>	<b>Übriger Personalaufwand</b>	<b>6'661.55</b>		<b>6'650.00</b>		<b>1'965.00</b>	
3090	Aus- und Weiterbildung des Personals	3'420.50		4'150.00		1'965.00	
3091	Personalwerbung	3'109.45		2'000.00			
3099	Übriger Personalaufwand	131.60		500.00			
<b>31</b>	<b>Sach- und übriger Betriebsaufwand</b>	<b>543'773.37</b>		<b>562'750.00</b>		<b>495'721.78</b>	
<b>310</b>	<b>Material- und Warenaufwand</b>	<b>35'381.55</b>		<b>39'100.00</b>		<b>42'084.07</b>	
3100	Büromaterial	3'687.82		4'000.00		2'923.87	
3101	Betriebs-, Verbrauchsmaterial	12'680.84		9'750.00		10'245.10	
3102	Drucksachen, Publikationen	3'041.20		2'900.00		3'619.80	
3103	Fachliteratur, Zeitschriften	196.65		750.00		235.00	
3104	Lehrmittel	9'782.39		16'700.00		20'162.95	
3109	Übriger Material- und Warenaufwand	5'992.65		5'000.00		4'897.35	
<b>311</b>	<b>Nicht aktivierbare Anlagen</b>	<b>7'786.35</b>		<b>13'950.00</b>		<b>17'295.35</b>	
3110	Büromöbel und -geräte	4'367.45		6'500.00		218.00	
3111	Maschinen, Geräte, Fahrzeuge	1'019.95		5'450.00		4'426.50	
3113	Hardware	2'398.95		1'500.00		9'419.85	
3118	Immateriellen Anlagen			500.00		3'231.00	
<b>312</b>	<b>Ver- und Entsorgung Liegenschaften VV</b>	<b>55'919.80</b>		<b>58'700.00</b>		<b>50'691.25</b>	
3120	Ver- und Entsorgung Liegenschaften VV	55'919.80		58'700.00		50'691.25	
<b>313</b>	<b>Dienstleistungen und Honorare</b>	<b>261'604.58</b>		<b>254'450.00</b>		<b>245'764.73</b>	
3130	Dienstleistungen Dritter	182'094.58		178'750.00		174'964.48	
3131	Planungen und Projektierungen Dritter	4'077.45		4'500.00		4'229.40	
3132	Honorare externe Berater, Gutachter, Fachexperten etc.	59'186.40		55'850.00		51'701.20	
3134	Sachversicherungsprämien	14'487.15		12'150.00		11'979.40	
3136	Honorare privatärztlicher Tätigkeit	690.00		2'450.00		2'190.00	
3137	Steuern und Abgaben	1'069.00		750.00		700.25	

Konto	Erfolgsrechnung Sachgruppengliederung ER	Rechnung 2024		Budget 2024		Rechnung 2023	
		Aufwand	Ertrag	Aufwand	Ertrag	Aufwand	Ertrag
<b>314</b>	<b>Baulicher und betrieblicher Unterhalt</b>	<b>90'294.59</b>		<b>117'700.00</b>		<b>53'121.73</b>	
3140	Unterhalt an Grundstücken	130.00					
3141	Unterhalt Strassen / Verkehrswege	31'183.55		45'000.00		29'717.85	
3142	Unterhalt Wasserbau	5'076.10		9'500.00		150.00	
3143	Unterhalt übrige Tiefbauten	4'083.65		12'500.00		3'537.35	
3144	Unterhalt Hochbauten, Gebäude	49'283.69		45'100.00		19'208.13	
3149	Unterhalt übrige Sachanlagen	537.60		5'600.00		508.40	
<b>315</b>	<b>Unterhalt Mobilien und immaterielle Anlagen</b>	<b>43'981.35</b>		<b>26'800.00</b>		<b>38'657.05</b>	
3150	Unterhalt Büromöbel und - geräte	4'474.65		3'200.00		4'186.30	
3151	Unterhalt Apparate, Maschinen, Geräte, Fahrzeuge, Werkzeuge	4'779.35		6'100.00		6'773.05	
3153	Informatik-Unterhalt (Hardware)	12'127.30					
3158	Unterhalt immaterielle Anlagen	22'600.05		17'500.00		27'569.25	
3159	Unterhalt übrige mobile Anlagen					128.45	
<b>316</b>	<b>Mieten, Leasing, Pachten, Benützungsgebühren</b>	<b>20'183.00</b>		<b>26'500.00</b>		<b>25'215.65</b>	
3161	Mieten, Benützungskosten Anlagen	20'183.00		26'500.00		25'215.65	
<b>317</b>	<b>Spesenentschädigungen</b>	<b>10'278.45</b>		<b>9'600.00</b>		<b>10'422.65</b>	
3170	Reisekosten und Spesen	4'906.95		6'300.00		5'839.85	
3171	Exkursionen, Schulreisen und Lager	5'371.50		3'300.00		4'582.80	
<b>318</b>	<b>Wertberichtigungen auf Forderungen</b>	<b>5'406.70</b>		<b>2'650.00</b>		<b>4'994.25</b>	
3180	Wertberichtigungen auf Forderungen	1'500.00				1'150.00	
3181	Tatsächliche Forderungsverluste	3'906.70		2'650.00		3'844.25	
<b>319</b>	<b>Verschiedener Betriebsaufwand</b>	<b>12'937.00</b>		<b>13'300.00</b>		<b>7'475.05</b>	
3199	Übriger Betriebsaufwand	12'937.00		13'300.00		7'475.05	
<b>33</b>	<b>Abschreibungen Verwaltungsvermögen</b>	<b>65'256.34</b>		<b>72'350.00</b>		<b>45'958.17</b>	
<b>330</b>	<b>Sachanlagen VV</b>	<b>56'452.45</b>		<b>59'350.00</b>		<b>44'993.54</b>	
3300	Planmässige Abschreibungen Sachanlagen	56'452.45		59'350.00		44'993.54	
<b>332</b>	<b>Abschreibungen Immaterielle Anlagen</b>	<b>8'803.89</b>		<b>13'000.00</b>		<b>964.63</b>	
3320	Planmässige (ordentliche) Abschreibungen immaterielle Anlagen	8'803.89		13'000.00		964.63	
<b>34</b>	<b>Finanzaufwand</b>	<b>20'980.13</b>		<b>11'600.00</b>		<b>11'030.82</b>	
<b>340</b>	<b>Zinsaufwand</b>	<b>16'481.43</b>		<b>9'600.00</b>		<b>10'283.72</b>	
3401	Verzinsung kurzfristige Finanzverbindlichkeiten	1'480.56		2'000.00		2'718.50	
3406	Verzinsung langfristige Finanzverbindlichkeiten	10'350.00				5'175.00	
3409	Übrige Passivzinsen	4'650.87		7'600.00		2'390.22	
<b>344</b>	<b>Wertberichtigungen Anlagen FV</b>	<b>3'570.40</b>					
3440	Wertberichtigungen Finanzanlagen FV	194.40					
3441	Wertberichtigung Sachanlagen FV	3'376.00					

Konto	Erfolgsrechnung Sachgruppengliederung ER	Rechnung 2024		Budget 2024		Rechnung 2023	
		Aufwand	Ertrag	Aufwand	Ertrag	Aufwand	Ertrag
<b>349</b>	<b>Verschiedener Finanzaufwand</b>	<b>928.30</b>		<b>2'000.00</b>		<b>747.10</b>	
3499	Übriger Finanzaufwand	928.30		2'000.00		747.10	
<b>35</b>	<b>Einlagen in Fonds und Spezialfinanzierungen</b>	<b>46'089.00</b>		<b>46'200.00</b>		<b>57'689.00</b>	
<b>351</b>	<b>Einlagen in Fonds und Spezialfinanzierungen im Eigenkapital</b>	<b>46'089.00</b>		<b>46'200.00</b>		<b>57'689.00</b>	
3510	Einlagen in Spezialfinanzierungen EK	46'089.00		46'200.00		57'689.00	
<b>36</b>	<b>Transferaufwand</b>	<b>1'320'669.71</b>		<b>1'348'950.00</b>		<b>1'405'568.01</b>	
<b>361</b>	<b>Entschädigungen an Gemeinwesen</b>	<b>763'955.09</b>		<b>765'800.00</b>		<b>827'259.05</b>	
3611	Entschädigungen an Kantone	579'064.62		561'100.00		621'855.20	
3612	Entschädigungen an Gemeinden und Zweckverbände	184'890.47		204'700.00		205'403.85	
<b>362</b>	<b>Finanz- und Lastenausgleich</b>	<b>98'876.00</b>		<b>97'400.00</b>		<b>97'597.00</b>	
3621	Abgabe Finanz- und Lastenausgleich	98'876.00		97'400.00		97'597.00	
<b>363</b>	<b>Beiträge an Gemeinwesen und Dritte</b>	<b>457'838.62</b>		<b>485'750.00</b>		<b>480'711.96</b>	
3631	Beiträge an Kantone	152'820.40		150'850.00		148'083.00	
3632	Beiträge an Gemeinden und Zweckverbände	260'447.24		298'350.00		292'558.64	
3634	Beiträge an öffentliche Unternehmungen	1'978.90		1'950.00		1'978.70	
3635	Beiträge an private Unternehmungen	26'967.15		17'500.00		21'360.35	
3636	Beiträge an private Organisationen ohne Erwerbszweck	15'624.93		17'100.00		16'731.27	
<b>38</b>	<b>Ausserordentlicher Aufwand</b>	<b>130'465.16</b>		<b>300.00</b>		<b>105'856.27</b>	
<b>389</b>	<b>Einlagen in das Eigenkapital</b>	<b>130'465.16</b>		<b>300.00</b>		<b>105'856.27</b>	
3893	Einlagen in Vorfinanzierungen des EK	278.59		300.00		141.13	
3894	Einlagen in finanzpolitische Reserven	130'186.57				105'715.14	
<b>39</b>	<b>Interne Verrechnungen</b>	<b>42'982.00</b>		<b>6'900.00</b>		<b>36'331.30</b>	
<b>391</b>	<b>Dienstleistungen</b>	<b>42'982.00</b>		<b>6'900.00</b>		<b>36'331.30</b>	
3910	Interne Verrechnung von Dienstleistungen	42'982.00		6'900.00		36'331.30	
<b>4</b>	<b>Ertrag</b>		<b>2'492'531.34</b>		<b>2'354'050.00</b>		<b>2'447'884.87</b>
<b>40</b>	<b>Fiskalertrag</b>		<b>1'035'234.90</b>		<b>990'250.00</b>		<b>994'105.70</b>
<b>400</b>	<b>Direkte Steuern natürliche Personen</b>		<b>917'629.70</b>		<b>841'500.00</b>		<b>812'720.20</b>
4000	Einkommens-, Vermögenssteuern natürliche Personen		820'834.40		756'900.00		732'036.60
4001	Vermögenssteuern natürliche Personen		85'099.65		81'600.00		65'491.65
4002	Quellensteuern natürliche Personen		11'695.65		3'000.00		15'191.95
<b>401</b>	<b>Direkte Steuern juristische Personen</b>		<b>33'607.00</b>		<b>37'050.00</b>		<b>9'775.05</b>

Konto	Erfolgsrechnung Sachgruppengliederung ER	Rechnung 2024		Budget 2024		Rechnung 2023	
		Aufwand	Ertrag	Aufwand	Ertrag	Aufwand	Ertrag
4010	Gewinn- und Kapitalsteuern juristische Personen		33'405.50		37'000.00		9'734.10
4011	Kapitalsteuern juristische Personen		201.50		50.00		40.95
<b>402</b>	<b>Übrige Direkte Steuern</b>		<b>81'118.20</b>		<b>109'000.00</b>		<b>168'970.45</b>
4021	Grundsteuern		64'125.70		63'500.00		66'380.50
4022	Vermögensgewinnsteuern		15'510.00		45'000.00		102'589.95
4024	Erbschafts- und Schenkungssteuern		309.10				
4029	Abgeschriebene Steuern		1'173.40		500.00		
<b>403</b>	<b>Besitz- und Aufwandsteuern</b>		<b>2'880.00</b>		<b>2'700.00</b>		<b>2'640.00</b>
4033	Hunde- und Reittiersteuern		2'880.00		2'700.00		2'640.00
<b>41</b>	<b>Regalien und Konzessionen</b>		<b>43'635.00</b>		<b>34'000.00</b>		<b>34'267.99</b>
<b>412</b>	<b>Konzessionen</b>		<b>43'635.00</b>		<b>34'000.00</b>		<b>34'267.99</b>
4120	Konzessionen		43'635.00		34'000.00		34'267.99
<b>42</b>	<b>Entgelte</b>		<b>206'409.33</b>		<b>215'700.00</b>		<b>215'445.21</b>
<b>420</b>	<b>Ersatzabgaben</b>		<b>24'050.10</b>		<b>24'500.00</b>		<b>18'116.15</b>
4200	Ersatzabgaben		24'050.10		24'500.00		18'116.15
<b>421</b>	<b>Gebühren für Amtshandlungen</b>		<b>9'149.10</b>		<b>14'600.00</b>		<b>18'977.35</b>
4210	Gebühren für Amtshandlungen		9'149.10		14'600.00		18'977.35
<b>424</b>	<b>Benützungsgebühren und Dienstleistungen</b>		<b>141'427.00</b>		<b>153'100.00</b>		<b>147'822.91</b>
4240	Benützungsgebühren und Dienstleistungen		141'427.00		153'100.00		147'822.91
<b>426</b>	<b>Rückerstattungen und Kostenbeteiligungen</b>		<b>31'783.13</b>		<b>23'500.00</b>		<b>30'528.80</b>
4260	Rückerstattungen und Kostenbeteiligungen Dritter		31'783.13		23'500.00		30'528.80
<b>44</b>	<b>Finanzertrag</b>		<b>58'536.77</b>		<b>57'950.00</b>		<b>52'859.26</b>
<b>440</b>	<b>Zinsertrag</b>		<b>7'731.37</b>		<b>10'600.00</b>		<b>5'823.66</b>
4401	Zinsen Forderungen und Kontokorrente		3'397.65		3'000.00		3'340.90
4407	Zinsen langfristige Finanzanlagen						250.00
4409	Übrige Zinsen von Finanzvermögen		4'333.72		7'600.00		2'232.76
<b>442</b>	<b>Beteiligungsertrag FV</b>		<b>665.00</b>		<b>600.00</b>		<b>742.10</b>
4420	Dividenden		665.00		600.00		742.10
<b>444</b>	<b>Wertberichtigungen Anlagen FV</b>		<b>71.40</b>				<b>2'596.00</b>
4440	Marktwertanpassungen Wertschriften		71.40				2'596.00
<b>445</b>	<b>Finanzertrag aus Darlehen und Beteiligungen des VV</b>		<b>4'200.00</b>		<b>4'200.00</b>		<b>4'200.00</b>
4451	Erträge aus Beteiligungen VV		4'200.00		4'200.00		4'200.00
<b>447</b>	<b>Liegenschaftenertrag VV</b>		<b>45'869.00</b>		<b>42'550.00</b>		<b>39'497.50</b>
4470	Pacht- und Mietzinse Liegenschaften VV		350.00		350.00		350.00
4472	Vergütung für Benützungen Liegenschaften VV		45'519.00		42'200.00		39'147.50
<b>45</b>	<b>Entnahmen aus Fonds und Spezialfinanzierungen</b>		<b>21'902.77</b>		<b>15'750.00</b>		<b>7'740.66</b>

Konto	Erfolgsrechnung Sachgruppengliederung ER	Rechnung 2024		Budget 2024		Rechnung 2023	
		Aufwand	Ertrag	Aufwand	Ertrag	Aufwand	Ertrag
<b>451</b>	<b>Entnahmen aus Fonds und Spezialfinanzierungen im Eigenkapital</b>		<b>21'902.77</b>		<b>15'750.00</b>		<b>7'740.66</b>
4510	Entnahmen aus Spezialfinanzierungen des EK		21'902.77		15'750.00		7'740.66
<b>46</b>	<b>Transferertrag</b>		<b>1'076'186.97</b>		<b>1'029'200.00</b>		<b>1'102'896.35</b>
<b>460</b>	<b>Ertragsanteile</b>		<b>2'639.40</b>		<b>1'950.00</b>		<b>2'157.70</b>
4600	Anteil an Bundebeiträgen		2'639.40		1'950.00		2'157.70
<b>461</b>	<b>Entschädigungen von Gemeinwesen</b>		<b>323'330.48</b>		<b>307'350.00</b>		<b>312'662.65</b>
4611	Entschädigungen von Kantonen		260'924.72		248'700.00		257'638.80
4612	Entschädigungen von Gemeinden und Zweckverbänden		62'405.76		58'650.00		55'023.85
<b>462</b>	<b>Finanz- und Lastenausgleich</b>		<b>551'703.00</b>		<b>528'600.00</b>		<b>531'822.00</b>
4621	Beitrag Finanz- und Lastenausgleich		309'474.00		295'700.00		298'499.00
4622	Beitrag2 Finanz- und Lastenausgleich		242'229.00		232'900.00		233'323.00
<b>463</b>	<b>Beiträge von Gemeinwesen und Dritten</b>		<b>198'323.54</b>		<b>191'050.00</b>		<b>256'060.10</b>
4631	Beiträge von Kantonen		6'045.33		4'050.00		794.00
4632	Beiträge von Gemeinden und Zweckverbänden		192'278.21		187'000.00		255'266.10
<b>469</b>	<b>Verschiedener Transferertrag</b>		<b>190.55</b>		<b>250.00</b>		<b>193.90</b>
4699	Rückverteilungen		190.55		250.00		193.90
<b>48</b>	<b>Ausserordentlicher Ertrag</b>		<b>7'643.60</b>		<b>4'300.00</b>		<b>4'238.40</b>
<b>489</b>	<b>Entnahmen aus dem Eigenkapital</b>		<b>7'643.60</b>		<b>4'300.00</b>		<b>4'238.40</b>
4893	Entnahmen aus Vorfinanzierungen des EK		537.60		600.00		508.40
4896	Entnahmen aus Neubewertungsreserven		7'106.00		3'700.00		3'730.00
<b>49</b>	<b>Interne Verrechnungen</b>		<b>42'982.00</b>		<b>6'900.00</b>		<b>36'331.30</b>
<b>491</b>	<b>Dienstleistungen</b>		<b>42'982.00</b>		<b>6'900.00</b>		<b>36'331.30</b>
4910	Interne Verrechnung von Dienstleistungen		42'982.00		6'900.00		36'331.30
<b>9</b>	<b>Abschlusskonten</b>	<b>3'584.67</b>	<b>32'043.89</b>		<b>32'800.00</b>		<b>29'158.93</b>
<b>90</b>	<b>Abschluss Erfolgsrechnung</b>	<b>3'584.67</b>	<b>32'043.89</b>		<b>32'800.00</b>		<b>29'158.93</b>
<b>900</b>	<b>Abschluss Erfolgsrechnung (allgemeiner Haushalt)</b>				<b>8'650.00</b>		
9001	Aufwandüberschuss				8'650.00		
<b>901</b>	<b>Abschluss Spezialfinanzierung und Fonds im EK</b>	<b>3'584.67</b>	<b>32'043.89</b>		<b>24'150.00</b>		<b>29'158.93</b>
9010	Abschluss Fonds im EK, Ertragsüberschuss	3'584.67					
9011	Abschluss Fonds im EK, Aufwandüberschuss		32'043.89		24'150.00		29'158.93

Konto	Investitionsrechnung Funktionale Gliederung IR	Rechnung 2024		Budget 2024		Rechnung 2023	
		Ausgaben	Einnahmen	Ausgaben	Einnahmen	Ausgaben	Einnahmen
	Total	200'731.40	200'731.40	316'000.00	316'000.00	174'709.90	174'709.90
<b>0</b>	<b>Allgemeine Verwaltung</b>	<b>64'122.50</b>		<b>96'000.00</b>			
	Netto Ausgaben		64'122.50		96'000.00		
<b>02</b>	<b>Allgemeine Dienste</b>	<b>64'122.50</b>		<b>96'000.00</b>			
	Netto Ausgaben		64'122.50		96'000.00		
<b>022</b>	<b>Allgemeine Dienste</b>	<b>39'196.30</b>		<b>60'000.00</b>			
	Netto Ausgaben		39'196.30		60'000.00		
<b>0220</b>	<b>Allgemeine Dienste</b>	<b>39'196.30</b>		<b>60'000.00</b>			
	Netto Ausgaben		39'196.30		60'000.00		
0220.5200.01	Verwaltung Ersatz Informatik (Software)	39'196.30		60'000.00			
<b>029</b>	<b>Verwaltungsliegenschaften</b>	<b>24'926.20</b>		<b>36'000.00</b>			
	Netto Ausgaben		24'926.20		36'000.00		
<b>0290</b>	<b>Verwaltungsliegenschaften</b>	<b>24'926.20</b>		<b>36'000.00</b>			
	Netto Ausgaben		24'926.20		36'000.00		
0290.5040.01	MZG; Hallenboden Sanierung	24'926.20		36'000.00			
<b>1</b>	<b>Öffentliche Ordnung und Sicherheit, Verteidigung</b>			<b>50'000.00</b>			
	Netto Ausgaben				50'000.00		
<b>15</b>	<b>Feuerwehr</b>			<b>50'000.00</b>			
	Netto Ausgaben				50'000.00		
<b>150</b>	<b>Feuerwehr</b>			<b>50'000.00</b>			
	Netto Ausgaben				50'000.00		
<b>1506</b>	<b>Regionale Feuerwehrorganisation</b>			<b>50'000.00</b>			
	Netto Ausgaben				50'000.00		
1506.5620.00	RUWO; Ersatz Fahrzeug			50'000.00			
<b>2</b>	<b>Bildung</b>	<b>94'608.90</b>		<b>85'000.00</b>		<b>80'543.15</b>	
	Netto Ausgaben		94'608.90		85'000.00		80'543.15
<b>21</b>	<b>Obligatorische Schule</b>	<b>94'608.90</b>		<b>85'000.00</b>		<b>80'543.15</b>	
	Netto Ausgaben		94'608.90		85'000.00		80'543.15
<b>217</b>	<b>Schulliegenschaften</b>	<b>20'008.50</b>				<b>80'543.15</b>	
	Netto Ausgaben		20'008.50				80'543.15
<b>2170</b>	<b>Schulliegenschaften</b>	<b>20'008.50</b>				<b>80'543.15</b>	
	Netto Ausgaben		20'008.50				80'543.15
2170.5040.01	Ersatz Fenster Schulhaus					80'543.15	
2170.5040.02	Schulhaus; Umzug Kindergarten	20'008.50					
<b>219</b>	<b>Obligatorische Schule</b>	<b>74'600.40</b>		<b>85'000.00</b>			
	Netto Ausgaben		74'600.40		85'000.00		
<b>2195</b>	<b>Schülertransporte</b>	<b>74'600.40</b>		<b>85'000.00</b>			
	Netto Ausgaben		74'600.40		85'000.00		
2195.5060.00	Schulbus; Ersatz	74'600.40		85'000.00			
<b>3</b>	<b>Kultur, Sport und Freizeit, Kirche</b>	<b>17'500.00</b>					
	Netto Ausgaben		17'500.00				

Konto	Investitionsrechnung Funktionale Gliederung IR	Rechnung 2024		Budget 2024		Rechnung 2023	
		Ausgaben	Einnahmen	Ausgaben	Einnahmen	Ausgaben	Einnahmen
<b>33</b>	<b>Medien</b> Netto Ausgaben	<b>17'500.00</b>					
			17'500.00				
<b>332</b>	<b>Massenmedien</b> Netto Ausgaben	<b>17'500.00</b>					
			17'500.00				
<b>3320</b>	<b>Massenmedien</b> Netto Ausgaben	<b>17'500.00</b>					
			17'500.00				
3320.5550.00	Anzeiger Oberaargau; Aktienkauf	17'500.00					
<b>6</b>	<b>Verkehr und Nachrichtenübermittlung</b> Netto Ausgaben	<b>24'500.00</b>		<b>30'000.00</b>		<b>93'177.35</b>	
			24'500.00		30'000.00		93'177.35
<b>61</b>	<b>Strassenverkehr</b> Netto Ausgaben			<b>30'000.00</b>		<b>93'177.35</b>	
					30'000.00		93'177.35
<b>615</b>	<b>Gemeindestrassen</b> Netto Ausgaben			<b>30'000.00</b>		<b>93'177.35</b>	
					30'000.00		93'177.35
<b>6150</b>	<b>Gemeindestrassen</b> Netto Ausgaben			<b>30'000.00</b>		<b>93'177.35</b>	
					30'000.00		93'177.35
6150.5010.01	Rahmenkredit Gemeindestrassen GV 13.06.2022			30'000.00		93'177.35	
<b>62</b>	<b>Öffentlicher Verkehr</b> Netto Ausgaben	<b>24'500.00</b>					
			24'500.00				
<b>622</b>	<b>Regionalverkehr</b> Netto Ausgaben	<b>24'500.00</b>					
			24'500.00				
<b>6220</b>	<b>Regionalverkehr</b> Netto Ausgaben	<b>24'500.00</b>					
			24'500.00				
6220.5060.00	Bürger- und Schulbus	24'500.00					
<b>7</b>	<b>Umweltschutz und Raumordnung</b> Netto Ausgaben			<b>55'000.00</b>		<b>989.40</b>	
					55'000.00		989.40
<b>71</b>	<b>Wasserversorgung</b> Netto Ausgaben			<b>35'000.00</b>		<b>989.40</b>	
					35'000.00		989.40
<b>710</b>	<b>Wasserversorgung</b> Netto Ausgaben			<b>35'000.00</b>		<b>989.40</b>	
					35'000.00		989.40
<b>7101</b>	<b>Wasserversorgung [Gemeindebetrieb]</b> Netto Ausgaben			<b>35'000.00</b>		<b>989.40</b>	
					35'000.00		989.40
7101.5031.01	Reservoir Brestenberg; Sanierung					989.40	
7101.5031.02	Erweiterung Trinkwasserversorgung			35'000.00			
<b>72</b>	<b>Abwasserentsorgung</b> Netto Ausgaben			<b>20'000.00</b>			
					20'000.00		
<b>720</b>	<b>Abwasserentsorgung</b> Netto Ausgaben			<b>20'000.00</b>			
					20'000.00		
<b>7201</b>	<b>Abwasserentsorgung [Gemeindebetrieb]</b> Netto Ausgaben			<b>20'000.00</b>			
					20'000.00		
7201.5032.03	Sanierungen			20'000.00			

# Investitionsrechnung (Funktion)

Konto	Investitionsrechnung Funktionale Gliederung IR	Rechnung 2024		Budget 2024		Rechnung 2023	
		Ausgaben	Einnahmen	Ausgaben	Einnahmen	Ausgaben	Einnahmen
<b>9</b>	<b>Finanzen und Steuern</b> Netto Einnahmen	200'731.40	<b>200'731.40</b>	316'000.00	<b>316'000.00</b>	174'709.90	<b>174'709.90</b>
<b>99</b>	<b>Nicht aufgeteilte Posten</b> Netto Einnahmen	200'731.40	<b>200'731.40</b>	316'000.00	<b>316'000.00</b>	174'709.90	<b>174'709.90</b>
<b>999</b>	<b>Abschluss</b> Netto Einnahmen	200'731.40	<b>200'731.40</b>	316'000.00	<b>316'000.00</b>	174'709.90	<b>174'709.90</b>
<b>9990</b>	<b>Abschluss</b> Netto Einnahmen	200'731.40	<b>200'731.40</b>	316'000.00	<b>316'000.00</b>	174'709.90	<b>174'709.90</b>
9990.6900.00	Aktiviere Ausgaben		200'731.40		316'000.00		174'709.90

Einwohnergemeinde Walterswil **Investitionsrechnung (Sachgruppe)**

Konto	Investitionsrechnung Sachgruppengliederung IR	Rechnung 2024		Budget 2024		Rechnung 2023	
		Ausgaben	Einnahmen	Ausgaben	Einnahmen	Ausgaben	Einnahmen
	<b>Total</b>	200'731.40	200'731.40	316'000.00	316'000.00	174'709.90	174'709.90
<b>5</b>	<b>Investitionsausgaben</b>	<b>200'731.40</b>		<b>316'000.00</b>		<b>174'709.90</b>	
<b>50</b>	<b>Sachanlagen</b>	<b>144'035.10</b>		<b>206'000.00</b>		<b>174'709.90</b>	
<b>501</b>	<b>Strassen / Verkehrswege</b>			<b>30'000.00</b>		<b>93'177.35</b>	
5010	Strassen / Verkehrswege			30'000.00		93'177.35	
<b>503</b>	<b>Übriger Tiefbau</b>			<b>55'000.00</b>		<b>989.40</b>	
5031	Tiefbauten Wasserversorgung			35'000.00		989.40	
5032	Tiefbauten Abwasserbeseitigung			20'000.00			
<b>504</b>	<b>Hochbauten</b>	<b>44'934.70</b>		<b>36'000.00</b>		<b>80'543.15</b>	
5040	Hochbauten	44'934.70		36'000.00		80'543.15	
<b>506</b>	<b>Mobilien</b>	<b>99'100.40</b>		<b>85'000.00</b>			
5060	Mobilien	99'100.40		85'000.00			
<b>52</b>	<b>Immaterielle Anlagen</b>	<b>39'196.30</b>		<b>60'000.00</b>			
<b>520</b>	<b>Software</b>	<b>39'196.30</b>		<b>60'000.00</b>			
5200	Software	39'196.30		60'000.00			
<b>55</b>	<b>Beteiligungen und Grundkapitalien</b>	<b>17'500.00</b>					
<b>555</b>	<b>Private Unternehmungen</b>	<b>17'500.00</b>					
5550	Beteiligungen an privaten Unternehmungen	17'500.00					
<b>56</b>	<b>Eigene Investitionsbeiträge</b>			<b>50'000.00</b>			
<b>562</b>	<b>Gemeinden und Gemeindeverbände</b>			<b>50'000.00</b>			
5620	Investitionsbeiträge an Gemeinden und Gemeindeverbände			50'000.00			
<b>6</b>	<b>Investitionseinnahmen</b>		<b>200'731.40</b>		<b>316'000.00</b>		<b>174'709.90</b>
<b>69</b>	<b>Übertrag an Bilanz</b>		<b>200'731.40</b>		<b>316'000.00</b>		<b>174'709.90</b>
<b>690</b>	<b>Aktivierungen</b>		<b>200'731.40</b>		<b>316'000.00</b>		<b>174'709.90</b>
6900	Aktivierete Ausgaben		200'731.40		316'000.00		174'709.90